



**ROMÂNIA**  
**JUDETUL CARAS-SEVERIN**  
**COMUNA SOCOL**



Nr. 211 din 27.01.2015

Către

ADMINISTRATIA JUDETEANA A FINANTELOR PUBLICE CARAS SEVERIN  
Serviciul Sinteza si Asistenta Elaborarii si Executiei Bugetelor Locale

Va inaintam alaturat situatia financiara Bilant la 31.12.2014.

Cu stima

Primar,  
Olgita GHITA

Contabil,  
Milosevici Nevena

## DECLARATIE


Subsemnatul , GHITA OLGITA avand functia de primar in cadrul Primariei Comunei Socol prin prezenta declar pe propria raspundere urmatoarele :

In conformitate cu prevederile art 27 din Legea 82/1991 republicata confirmam:

- politicile contabile utilizate la intocmirea situatiilor financiare anuale sunt in conformitate cu reglementarile contabile aplicabile ;
- Situatiile financiare ofera imagine fidela a pozitiei financiare , performantei financiare si a celorlalte informatii referitoare la activitatea desfasurata ;
- Comuna Socol isi desfasoara activitatea in conditii de continuitate.

DATA

PRIMAR  
GHITA OLGITA



## POLITICI CONTABILIE SI NOTE EXPLICATIVE

LA DATA DE 31.12.2014

Situatiile financiare incheiate la sfarsitul anului 2014 au fost intocmite in conformitate cu prevederile Legii contabilitatii nr 82/1991, cu modificarile si completarile ulterioare, precum si cu prevederile OMFP nr 616/19.05/2006.

### NOTA 1- Date referitoare la exercitiul bugetului de venituri si cheltuieli

#### a. Pentru venituri:

In anul 2014 s-au incasat venituri bugetare in suma de 8052.927 lei  
Reprezentand:

- venituri din impozite si taxe, contributi si alte venituri ale bugetarilor in suma de 2046.127 lei,
- venituri din activitati economice in suma de 143 lei
- subventii in suma de 952.147 lei.

#### b. Pentru cheltuieli:

In anul 2014 au fost aprobate credite bugetare in valoare de 8154.220 lei  
Din care s-au constituit angajamente bugetare si legale in valoare de 8083.828 lei  
In anul 2014 s-au efectuat plati in suma de 8076.510 lei ramanand angajamente legale de platit in suma de 17.318 lei.

Pe anul 2014 au fost aprobate credite bugetare pentru:

1. Cheltuieli de personal in suma de 1281250 lei iar platile efectuate au fost de 125761 lei reprezentand un procent de \_\_\_\_\_ %
2. Cheltuieli materiale, in suma de 600110, iar platile efectuate au fost de 584.381, reprezentand un procent de \_\_\_\_\_ %
3. Cheltuieli de capital, in suma de 380.070 iar platile efectuate in suma de 359.341 lei, reprezentand un procent de \_\_\_\_\_ %

### NOTA 2- Date referitoare la activele fixe corporale

In anul 2014 au fost efectuate cheltuieli pntru activele fixe corporale in curs in suma de \_\_\_\_\_ lei/

- cheltuieli cu active fixe \_\_\_\_\_ lei

### NOTA 3- Date referitoare la creante

In anul 2014 s-au inregistrat creante bugetare in suma de 168053 la bugetul local si \_\_\_\_\_ lei la bugetul activitatilor finantate in afara bugetului local.

### NOTA 4- Date referitoare la datorii

La sfarsitul anului 2014 unitatea noastra a inregistrat datorii in suma de \_\_\_\_\_ lei la:


- furnizori, plati restante de peste 1 an \_\_\_\_\_ lei
- datorii catre furnizori \_\_\_\_\_ lei
- datorii catre bugete \_\_\_\_\_ lei

- salariile angajatilor si contributiile aferente \_\_\_\_\_ lei

### Concluzii

Creditele bugetare alocate s-au utilizat conform Legii nr. 45/2003 privind finantele publice.  
Inregistrarea in contabilitate s-au efectuat pe baza documentelor justificative vizate pentru control financiar contabil preventiv, cronologic si sistematic, intocmite in conformitate cu dispozitiile legale prin care s-a confirmat primirea si inregistrarea bunurilor materiale, plata obligatiilor catre bugetul de stat.

PRIMAR



CONTABIL



Denumire indicatori	Rand	Total	CASA 531.01.01	770.00.00.01	Buget local	5xx	520.01.00	550.01.01	562.01.00	560.01.01
Cont Trezorerie					5502	Total disp.				
I. Numerar din activitatea operationala	01									
1. Incasari	02	8,803,006	748,589	2,291	8,052,927	1,490			1,490	
2. Plati	03	2,831,087	748,589	2,291	2,071,520	10,978			10,978	
3. Numerar net din activitatea operationala	04	5,971,919			5,981,407	-9,488			-9,488	
II. Numerar din activitatea de investitii	05									
1. Incasari	06									
2. Plati	07	6,004,990			6,004,990					
3. Numerar net din activitatea de investitii	08	-6,004,990			-6,004,990					
III. Numerar din activitatea de finantare	09									
1. Incasari	10									
2. Plati	11									
3. Numerar net din activitatea de finantare	12									
IV. Cresterea (descresterea) neta de numerar si echivalent de numerar	13	-33,071			-23,583	-9,488			-9,488	
V. Numerar si echivalent de numerar la inceputul perioadei	14	129,876			120,388	9,488			9,488	
- sume recuperate din excedentul anului precedent	14.1	213,843			213,843					
- sume utilizate din excedentul anului precedent	14.2	213,843			213,843					
Numerar si echivalent de numerar la sfirsitul perioadei	15	96,805			96,805					

Conducatorul institutiei

Ghita Olga

Conducatorul compartimentului financiar - contabil

Milosevici Nevena

Viza trezoreriei

SITUAȚIE DETALIATĂ A  
SOLICITĂRII DE TRAZORERIE  
31.12.2014 ȘCOL

COD	DENUMIRE INDICATORI	Total	Casa in lei ct.5310101	Disponibil al Finantarea de la bugetul de stat ct.5200100/ct.7700000	Disponibil al Finantarea de la bugetul local ct.5210100/ct.7700000	Disponibil al Finantarea de la bugetul asigurarii sociale de stat ct.52501/ct.7700000	Disponibil din veniturile curente ale Finantarea din bugetul fd. national unic de asig. sociale de sanatate ct.5710100/ct.7700000	Disponibil din veniturile curente ale Finantarea din bugetul asigurarii pentru soma ct.57401/ct.7700000	Disponibil din veniturile curente ale Finantarea din bugetul fd. national unic de asig. sociale de sanatate ct.5710100/ct.7700000	Disponibil din veniturile Finantarea din bugetul Fondului pentru mediu ct.5750100/ct.7700000	Disponibil al Finantarea de la bugetul trezoreriei statului ct.5240100/ct.7700000	Conturi de disponibilitati (600000) (include si rezultatele din anii precedenti ale bugetelor respective)
03002	1. Incasari	8.803.806	748.589	251	8.053.027							1.490
03003	2. Plati	3.831.087	748.589	2.291	3.071.520							10.078
03004	3. Numerar net din activitatea operationala (rd.02-rd.03)			-2291								-9.188
03007	2. Plati	5.971.919			5.981.407							
03008	3. Numerar net din activitatea de investitii (rd.06-07)	-6.604.990			6.004.990							
03013	IV.CRESTEREA (DESCRESTEREA) NETA DE NUMERAR SI ECHIVALENT DE NUMERAR (rd.04-rd.08+rd.12)	-35.071		-2291								9.488
03014	V. NUMERAR SI ECHIVALENT DE NUMERAR LA INCEPUTUL ANULUI	129.876										9.488
030141	-sume recuperate din exercitiul anului precedent*	248.843	106922								06922	
030142	-sume utilizate din exercitiul anului precedent*	118.967	106922								106922	
03015	VII.NUMERAR SI ECHIVALENT DE NUMERAR LA SFARSITUL PERIOADEI (rd.13+rd.14+rd.14.1+rd.14.2)	96.805										



Viza trezoreriei  
Conducatorul compartimentului financiar-comabil

Conducatorul institutiei

*[Handwritten signatures and initials]*

BILANT  
31.12.2014 SOCOL

pag.: 1 - lei -

COD	DENUMIRE INDICATORI	SOLD LA INCEPUTUL PERIOADEI	SOLD LA SFARSITUL PERIOADEI
01003	1.Active fixe necorporale (ct.2030000+2050000+2060000+2080100+2080200+2330000-2800300-2800500-2800800-2900400-2900500-2900800-2930100*)	259.457	259.457
01004	2.Instalatii tehnice, mijloace de transport, animale, plantatii, mobilier, aparatura birotica si alte active corporale (ct.2130100+2130200+2130300+2130400+2140000+2310000-2810300-2810400-2910300-2910400-2930200*)	590.247	429.081
01005	3.Terenuri si cladiri (ct.2110100+2110200+2120000+2310000-2810100-2810200-2910100-2910200-2930200)	22.467.974	28.671.810
01015	7.TOTAL ACTIVE NECURENTE (rd.03+04+05+06+07+09)	23.317.678	29.360.348
019	1.Stocuri (ct.3010000+3020100+3020200+3020300+3020400+3020500-3020600+3020700+3020800+3020900+3030100+3030200+3040100+3040200+3050100+3050200+3070000+3090000+3310000+3320000+3410000-3450000-3460000+3470000+3490000+3510100+3510200+3540100+3540500+3540600+3560000-3570000+3580000+3590000+3610000+3710000+3810000-/-3480000+/-3780000-3910000-3920100+3920200-3930000-3940100-3940500-3940600-3950100-3950200-3950300-3950400-3950600-3950700-3950800-3960000-3970000-3980000)	137.219	140.168
01023	Creante bugetare (ct.4310100**+4310200**+4310300**+4310400**+4310500**+4310700**+4370100**-4370200**+4370300**+4420400+4420800**+4440000**+4460000**+4480200+4610102+4630000+4640000+4650100+4650200+4660401-4660402+4660500+4660900+4810101**+4810102**+4810103**+4810900**+4820000** -4970000), din care:	153.665	168.053
01024	Creantele bugetului general consolidat (ct.4630000+4640000+4650100+4650200+4660401+4660402+4660500+4660900-4970000)	153.665	168.053
027	Imprumuturi pe termen scurt acordate (ct.2670101+2670102+2670103-2670104+2670105+2670108+2670601+2670602+2670603+2670604+2670605+2670609+4680101+4680102+4680103+4680104+4680105+4680106+4680107+4680108-4680109+4690103+4690105-4690106+4690108-4690109)	37.051	
01030	Total creante curente (rd.21+23+25+27)	190.716	168.053
01033	Conturi la trezorerie, casa in lei. (ct.5100000+5120101+5120501+5130101+5130301+5130302+5140101+5140301+5140302+5150101+5150103+5150301+5150500+5150600+5160101+5160301-5160302+5170101+5170301+5170302-5200100+5210100+5210300+5230000+5250101+5250102+5250301+5250302+5250400+5260000+5270000+5280000+5290101+5290201+5290301+5290400+5290901+5310101+5500101+5520000+5550101+5550400+5570101+5580101+5580201+5590101-5600101+5600300+5600401+5610100+5610300+5620100+5620300+5620401-5710100+5710300+5710400+5740101+5740102+5740301+5740302-5740400+5750100+5750300+5750400-7700000)	129.876	96.805
01040	Total disponibilitati si alte valori (rd.33+33.1+35+35.1)	129.876	96.805
01045	7.TOTAL ACTIVE CURENTE (rd.19+30+31+40+41+41.1+42)	457.811	405.026
01046	8.TOTAL ACTIVE (rd.15+45)	23.775.489	29.765.374
01055	3.Provizioane (ct.1510201+1510202-1510203+1510204+1510208)	267.229	176.099
01058	TOTAL DATORII NECURENTE (rd.52+54+55)	267.229	176.099
01060	1.Datorii comerciale, avansuri si alte decontari (ct.2690100+4010100+		

COD	DENUMIRE INDICATORI	SOLD LA INCEPUTUL PERIOADEI	SOLD LA SFARSITUL PERIOADEI
01061	4030100+4040100-4050100+4080000+4190000+4620101+4620109+ 4730109+4810101+4810102+4810103+4810200+4810300-4810900+ 4820000+4830000+4890000+5090000+5120800), din care:		75.741
01062	Datorii comerciale si avansuri (ct.4010100+4030100+4040100+ 4050100+4080000+4190000+4620101+4620109), din care:		73.450
010631	2.Datorii catre bugete (ct.4310100-4310200+4310300+4310400+4310500+ 4310700+4370100+4370200-4370300+4400000+4410000+4420300+ 4420800+4440000-4460000+4480100-4550501+4550502+4550503+ 4670100+4670200+4670300+4670400+4670500+4670900+ 4730109-4810900+4820000),din care:	38.029	39.997
01065	Contributii sociale (ct.4310100+4310200+4310300+4310400+4310500+ 4310700+4370100+4370200+4370300)	32.520	30.602
01070	3.Datorii din operatiuni cu Fonduri externe nerambursabile si fonduri de la buget,alte datorii catre alte organisme internationale (ct.4500200+ 4500400+4500600+4510200+4510401+4540402+4540409+4510601+ 4510602+4510603-4510605-4510606+4510609+4520100+4520200+ 4530200+4540200+4540401-4540402-4540601+4540602+4540603+ 4550200+4550401+4550402+4550403-4550404+4560400+4580401+ 4580402-4580501+4580502+4590000-4620103+4730103+4760000)	418.000	5.358.000
01072	4.Imprumuturi pe termen scurt-sume ce urmeaza a fi platite intr-o perioada de pana la un an (ct.5180601+5180603-5180604+5180605+5180606- 5180608+5180609+5180800+5190101+5190102+5190103+5190104+ 5190105+5190106+5190107+5190108+5190109+5190110-5190180+ 5190190)	37.051	
01073	6.Salariile angajatilor (ct.4210000+4230000+4260000+4270100+4270300+ 4280101)	56.544	58.682
01078	7.Alte drepturi cuvenite altor categorii de persoane (pensii, indemnizatii de somaj, burse) (ct.4220100+4220200+4240000+4260000+4270200+ 4270300+4290000+4380000), din care:		12.060
01079	10.TOTAL DATORII CURENTE (rd.60+62+65+70+71-72+73+74+75)	549.624	5.544.480
01080	11.TOTAL DATORII (rd.58+78)	816.853	5.720.579
01084	12.ACTIVE NETE = TOTAL ACTIVE - TOTAL DATORII - CAPITALURI PROPRII (rd.80=rd.46-79=rd.90)	22.958.636	24.044.795
01085	1.Rezerve, fonduri (ct.1000000+1010000+1020000+1030000+1040000+ 1050100+1050200+1050300+1050400+1050500+1060000+1320000+ 1330000-1390100)	21.627.514	21.627.514
01087	2.Rezultatul reportat (ct.1170000-sold creditor)	1.773.402	1.404.248
01088	4.Rezultatul patrimonial al exercitiului (ct.1210000-sold creditor)		1.013.033
01090	5.Rezultatul patrimonial al exercitiului (ct.1210000- sold debitor)	442.280	
01090	6.TOTAL CAPITALURI PROPRII (rd.84+85-86+87-88)	22.958.636	24.044.795

Conducatorul institutiei

Conducatorul compartimentului  
financiar-contabil




CONTUL DE REZULTAT PATRIMONIAL  
31.12.2014 SOCOL

pag.: 1 - lei -

COD	DENUMIRE INDICATORI	An precedent	An curent
02002	1.Venituri din impozite, taxe, contributi de asigurari si alte venituri ale bugetelor (ct.7300100+7300200+7310100+7310200-7320100+7330000+7340000+7350100+7350200+7350300+7350400-7350500+7350600+7360100+7390000-7450100-7450200+7450300+7450400-7450500+7450900+7460100+7460200-7460300-7460900)	2.596.748	2.046.127
02003	2.Venituri din activitati economice (ct.7210000+7220000+7510100+7510200+/-7090000)		143
02004	3.Finantari, subventii, transferuri, alocatii bugetare cu destinatie speciala (ct.7510500+7710000+7720100+7720200+7740100+7740200+7750000-7760000+7780000+7790000)	151.447	972.147
02005	4.Alte venituri operationale (ct.7140000+7180000+7500000+-7510300-7510400+7810200+7810300+7810401+7810402+7770000)	37.051	201.517
02006	TOTAL VENITURI OPERATIONALE (rd.02+03+04+05)	2.785.246	3.219.934
02008	1.Salarii si contributiile sociale aferente angajatilor (ct.6410000+6420000+6450100+6450200+6450300+6450400+6450500+6450600+6450800+6460000+6470000)	1.155.188	1.350.698
02009	2.Subventii si transferuri (ct.6700000+6710000+6720000+6730000+6740000-6750000+6760000+6770000+6780000+6790000)	219.125	181.321
02010	3.Stocuri, consumabile, lucrari si servicii executate de terti (ct.6010000-6020100+6020200+6020300+6020400+6020500+6020600+6020700+6020800+6020900+6030000+6060000+6070000+6080000+6090000+6100000+6110000+6120000+6130000+6140000+6220000+6230000+6240100+6240200+6260000+6270000+6280000+6290100+6290200)	1.854.112	661.723
02011	4.Cheltuieli de capital, amortizari si provizioane (ct.6810100+6810200+6810300+6810401+6810402+6820101+6820109+6820200+6890100+6890200)	1.364	
02012	5. Alte cheltuieli operationale (ct.6350000+6540000+6580000)		10.868
02013	TOTAL CHELTUIELI OPERATIONALE (rd.08-09+10+11+12)	3.229.789	2.204.610
02015	- EXCEDENT (rd.06-rd.13)		1.015.324
02016	- DEFICIT (rd.13-rd.06)	444.543	
02017	- EXCEDENT (rd.15+20-16-21)		1.015.324
02024	- DEFICIT (rd.16+21-15-20)	444.543	
02025	VIII. VENITURI EXTRAORDINARE (ct.7910000)	2.263	
02028	- EXCEDENT (rd.25-rd.26)	2.263	
02031	- EXCEDENT (rd.23+28-24-29)		1.015.324
02032	- DEFICIT (rd.24-29-23-28)	442.280	

Conducatorul institutiei



Conducatorul compartimentului  
financiar- contabil



110387

242

11324

Situatia unor indicatori referitori la protectia copilului  
si a persoanelor cu handicap  
31.12.2014 SOCOL

pag.: 1

COD	DENUMIRE	NUMAR
08008	Indemnizatii lunare alocate persoanelor cu handicap grav	19

Conducatorul institutiei



Conducatorul compartimentului  
financiar-contabil



Situatia activelor si datorilor institutiilor publice  
din administratia locala  
31.12.2014 SOCOL

pag.: 1 - lei -

COD	DENUMIRE INDICATORI	Sold la inceputul anului	Sold la sfarsitul perioadei
18005	Disponibilitati in lei ale institutiilor publice locale si ale institutiilor publice de subordonare locala, la trezorerii (ct.5100000+5120101+5120501+5150101-5150103-5150500+5150600+5160101+5160301-5160302+5170101+5170301+5170302+5210100+5280000+5290201+5290301+5290400+5290901+5500101+5520000+5550101+5570101+5580101+5580201+5600101+5600300+5610100-5610300+5620100+5620300-7700000), din care:	9.488	
18008	Total (in baze cash) (rd.04+05)	9.488	
18010	Total (in baze accrual)(rd.08+09)	9.488	
18011	Excedentele cumulate ale bugetelor locale (ct.5210300)	120.388	96.805
18013	Total (in baze cash)(rd.11)	120.388	96.805
18014	Total (in baze accrual) (rd.13+14)	120.388	96.805
18176	I.Creante ale bugetului local (ct.4640000-4970000). Total (rd.177+178-179+183), din care:	153.665	168.053
18177	- de la gospodariile populatie (S14)	152.520	168.053
18178	- de la operatori economici (S11)	1.145	
18185	Total creante (rd.176+184)	153.665	168.053
18262	Credite pe termen scurt contractate de autoritatile locale si institutiile din subordinea acestora (ct.1620100+1630100-1670101+1670103+1670109+5190101+5190102+5190106+5190180). Total (rd.263+264+265+265.1), din care acordate de:	37.051	
18263	- Institutiile de credit rezidente (S122)	37.051	
18268	Total(in baze cash)(rd.262-266+267+267.1)	37.051	
18275	Total (in baze accrual) (cash+dobanzi) (rd.268+274)	37.051	
18320	Datorii comerciale curente legate de livrari de bunuri si servicii (ct.4010100-4030100-4040100-4050100+4080000+4190000+4620101). Total (rd.321+322+326+327) din care catre:		73.450
18321	-Operatori economici (S11)		73.450
18331	Datoriile institutiilor publice din administratia locala catre bugete (ct.4420300-4310100-4310200+4310300+4310400+4310500+4310700+4370100+4370200+4370300-4420800+4440000+4460000-4480100)	38.029	39.997
18332	Salariile angajatilor (ct.4210000+4230000+4260000+4270100+4270300+4280101)	56.544	58.682
18333	Alte drepturi cuvenite altor categorii de persoane (ct.4260000+4270200+4270300+4290000+4380000)		12.060
18335	Total (rd.331+332+333+334)	94.573	110.739
18341	Avansuri primite de la Autoritatile de Certificare / Autoritatile de Management / Agentiile de Plati - FONDURI EXTERNE NERAMBURSABILE POSTADFRARE SI FONDURI DE LA BUGET(ct.4580501+4580502)	418.000	5.358.000
183421	Provizioane necurente (ct.1510201+1510202+1510203+1510204+1510208), din care:	267.229	176.099
183423	Provizioane necurente, constituite conform OUG71/2009 si OG17/2012 reprezentand drepturi salariale castigate in instanta (ct.1510203)	267.229	176.099

Conducatorul institutiei

Conducatorul compartimentului  
financiar- contabil

VENITURILE ȘI CHELTUIELILE BUGETELOR  
LOCALE PE UNITĂȚI ADMINISTRATIVE TERITORIALE

31.12.2014 SOCOL

- lei -

Denumire Indicatori	Cod Indicator	Nr. rand	Prevederi Anuale	Realizat
A	B	C	1	2
I. COMUNE	000102	24001		
VENITURI TOTAL			8.034.220	8.052.927
Venituri proprii	4802	24002	672.600	712.009
1. Venituri curente, din care:	000202	24003	2.101.850	2.140.780
a) Cote și sume defalcate din impozitul pe venit	0402	24004		
-cote defalcate din impozitul pe venit	040201	24005	305.000	278.403
-sume alocate din cotele defalcate din impozitul pe venit pentru echilibrarea bugetelor locale	040204	24006	182.000	174.416
b) Sume defalcate din taxa pe valoarea adăugată	1102	24007	123.000	103.987
-sume defalcate din taxa pe valoarea adăugată pentru finanțarea cheltuielilor descentralizate la nivelul comunelor, orașelor, municipiilor și sectoarelor Municipiului București	110202	24009	1.429.250	1.428.771
-sume defalcate din taxa pe valoarea adăugată pentru echilibrarea bugetelor locale	110206	24012	1.126.250	1.125.771
4. Subvenții de la alte nivele ale administrației publice	420002	24022	303.000	303.000
-subvenții de la bugetul de stat	4202	24023	696.060	675.842
Sume primite de la UE/altii donatori în contul plăților efectuate și prefinanțări	4502	240241	696.060	675.842
CHELTUIELI TOTAL	5002	24025	5.236.310	5.236.305
Excedent	9802	24026	8.154.220	8.076.510
Deficit	9902	24027		83.338
DEFICIT	9902	24027	-120.000	-106.921
CORELAȚII	000102	24112		
VENITURI TOTAL			8.034.220	8.052.927
Venituri proprii	4802	24113	672.600	712.009
1. Venituri curente, din care:	000202	24114	2.101.850	2.140.780
a) Cote și sume defalcate din impozitul pe venit	0402	24115		
-cote defalcate din impozitul pe venit	040201	24116	305.000	278.403
-sume alocate din cotele defalcate din impozitul pe venit pentru echilibrarea bugetelor locale	040204	24117	182.000	174.416
b) Sume defalcate din taxa pe valoarea adăugată	1102	24118	123.000	103.987
-sume defalcate din taxa pe valoarea adăugată pentru finanțarea cheltuielilor descentralizate la nivelul comunelor, orașelor, municipiilor și sectoarelor	110202	24120	1.429.250	1.428.771

**VENITURILE SI CHELTUIELILE BUGETELOR  
LOCALE PE UNITATI ADMINISTRATIV TERRITORIALE**

31.12.2014 SOCOL

- lei -

<b>Denumire Indicatori</b>	<b>Cod Indicator</b>	<b>Nr. rand</b>	<b>Prevederi Anuale</b>	<b>Realizat</b>
<b>A</b>	<b>B</b>	<b>C</b>	<b>1</b>	<b>2</b>
Municipiului Bucuresti			1.126.250	1.125.771
-sume defalcate din taxa pe valoarea adaugata pentru echilibrarea bugetelor locale	110206	24123	303.000	303.000
4. Subventii de la alte nivele ale administratiei publice	420002	24133	696.060	675.842
-subventii de la bugetul de stat	4202	24134	696.060	675.842
5. Sume primite de la UE/alti donatori in contul platilor efectuate si profinantari	4502	241351	5.236.310	5.236.305
<b>CHELTUIELI TOTAL</b>	5002	24136	8.154.220	8.076.510
cedent	9802	24137		83.338
Deficit	9902	24138	-120.000	-106.921

Conducatorul institutiei

Conducatorul compartimentului  
financiar-contabil

Situatia modificarilor in structura  
activelor nete/capitalurilor  
31.12.2014 SOCOL

Anexa 34

-lei-

Denumirea elementului de capital	Cod	Sold la inceputul anului	Cresteri	Reduceri	Sold la sfarsitul anului
A	B	1	2	3	4
Fondul bunurilor care alcatuiesc domeniul public al unitatilor administrativ- teritoriale (ct.103)	004	7.872.735			7.872.735
Rezerve din reevaluare (ct.105)	006	13.754.779			13.754.779
Rezultatul reportat (ct.117 - sold creditor)	017	1.773.402	10.652	379.806	1.404.248
Rezultatul patrimonial al exercitiului (ct.121 - sold creditor)	019		3.219.934	2.206.901	1.013.033
Rezultatul patrimonial al exercitiului (ct.121 - sold debitor)	020	442.280		442.280	
al capitaluri proprii(rd.01 la 17 - pc.18 rd.19-rd.20)	021	22.958.636			24.044.795

Conducatorul institutiei




Conducatorul compartimentului  
financiar-contabil



SITUATIA ACTIVELOR FIXE AMORTIZABILE  
31.12.2014 SOCOL

Anexa 35a - lei -

DENUMIREA ACTIVELOR FIXE	Cod	Existent la 31.12.2014		SOLD LA INCEPUTUL ANULUI	CRESTERI					
		nr	mp		TOTAL din care:	diferente din reevaluare	achizitii	transferuri/ primite cu titlu gratuit	donatii, sponsorizari	alte cai
A	B	1	2	3	4=5+6+7+8+9	5	6	7	8	9
ACTIVE FIXE NECORPORALE	002			293.924						
Cheltuieli de dezvoltare (ct.203)	005			293.924						
TOTAL	008			14.167.779						
Constructii (ct.212) din care:	012									
Instalatii tehnice, mijloace de transport, animale si plantatii (ct.213)	013			415.707						
Mobilier, aparatura birou, echipamente de protectie a valorilor umane si mate- riale si alte active fixe corporale (ct.214)	014			284.855						
TOTAL	015			14.868.341						
TOTAL ACTIVE FIXE				15.162.285						

DENUMIREA ACTIVELOR FIXE	Cod	REDUCERI								SOLD LA SFARSTITUL ANULUI	Ajustari de valoare (amortizari si ajustari pentru depreciere)				Valoarea contabila neta
		TOTAL din care:	Diferente din reevaluare	Eliminare amortizare	dezmembrari si casari	transferuri cu titlu gratuit	vanzari	alte cai	18		19	20	21=18+19+20	22=17-21	
A	B	10+11+12+13+14+15+16	11	12	13	14	15	16	17=3+4+10	18	19	20	21=18+19+20	22=17-21	
ACTIVE FIXE NECORPORALE	002								293.924	34.467			34.467	293.924	
Cheltuieli de dezvoltare (ct.203)	004									34.467			34.467	-34.467	
Alte active fixe necorporale(ct.208)	005								293.924	34.467			34.467	298.457	
TOTAL	008								14.167.779	113.999			113.999	14.167.779	
Construcții (ct.212) din care:	012								415.707					301.708	
Instalații tehnice, mijloace de transport, animale și planșari (ct.213)	013														
Mobilier, aparatură birou, echipamente de protecție a vehiculelor umane și mașinile și alte active fixe corporale (ct.214)	014								284.855	157.481			157.481	127.374	
TOTAL	015								14.868.341	271.480			271.480	14.596.861	
TOTAL ACTIVE FIXE									15.162.285	305.947			305.947	14.856.318	

Conducătorul instituției

Conducătorul compartimentului  
finanțiar - contabil







DENUMIREA ACTIVELOR FIXE	C.od	REDUCERI						SOLD LA SFARSITUL ANULUI	Valoarea aferenta activelor fixe neamortizabile				
		TOTAL din care:	Reevaluare	dezmembrari si casari	transferuri/ cu titlu gratuit	vanzari	alte cai		Fondul activelor fixe necorporale ct.100	Domeniul public al statului ct.101	Domeniul privat al statului ct.102	Domeniul public al U.A.T. ct.103	Domeniul privat al U.A.T. ct.104
<b>A</b>	<b>B</b>	11=12+13+14+15+16	12	13	14	15	16	17=4+5-11	18	19	20	21	22
Terenuri (ct.211)	007							292.979				292.979	
Construcții (ct.212) din care:	008							7.579.756				7.579.756	
Active fixe corporale in curs de ex-	014							6.031.295					
ecute (ct.231)	018							14.504.030					
<b>TOTAL</b>	<b>017</b>							<b>14.504.030</b>					
<b>TOTAL ACTIVE FIXE</b>													

Conducatorul institutiei

Conducatorul compartimentului  
financiar-contabil





Situatia platilor efectuate si a sumelor declarate pentru cota-parte aferenta cheltuielilor finantate din FEN postaderare

31.12.2014 SOCOL

Cod indicator	Denumirea programului cu finantare UE	Plati efectuate de la titlul 56	din care:		din care:													
			Plati efectuate pentru cota-parte FEN (a liniei 02)	Plati efectuate pentru cota-parte FEN (a liniei 02)	01	02	03	04	05	06	07	08	09	10				
10904	Programul din Fondul European Agricol de Dezvoltare Rurala (FEADR) (SGDR)	5.685.517	5.200.710	4.904.405	296.305				296.305									
10940	Total (codul la 24)	5.685.517	5.200.710	4.904.405	296.305				296.305									

Conducatorul institutiei



Conducatorul compartimentului financiar-comptabil



SITUAȚIA

platilor efectuate la titlul 56 "Proiecte cu finantare din fonduri externe nerambursabile (FEN) postaderare"

31.12.2014 SOCOL

Pag: 1 - lei -

Denumirea sursei de finantare	Buget de stat (s 01)	Buget local (s 02)	Bugetul asigurarilor sociale de stat (s 03)	Bugetul asigurarilor pentru somaj (s 04)	Bugetul fondului national unic de asigurari sociale de sanatate (s05)	Bugetul institutiilor publice finantate din venituri proprii si subventii (s10)	Bugetul fondurilor externe nerambur- sabile (s08)	Bugetul creditelor externe (s06)	Bugetul creditelor interne (s07)	Bugetul institutiilor publice si activitatilor finantate integral sau parțial din venituri proprii (s20)	Bugetul institutiilor publice si activitatilor finantate integral din venituri proprii (s10)
A	01	02	03	04	05	06	07	08	09	10	11
Titlul VIII Total cheltuieli		5.685.517									
Titlul II Bunuri si servicii		34.868									
Titlul XII Active nefinanciare		5.650.649									

Conducatorul institutiei



Conducatorul compartimentului  
financiar-contabil





Capi- tol	Sub- cupi- tol	Pa- ra- graf	Pa- ra- gra- ful	Ar- ti- col	Ali- ne- at	Denumire indicator	Prevederi bugetare initiale	Prevederi bugetare definitive	Drepturi constatate			Incasari realizate	Singerii pe alte cai decat incasari	Drepturi constatate de incasat
									Total, din care:	din anii precedenti	din anul curent			
A						B	1	2	3=4+5	4	5	6	7	8=3-6-7
0702	02	02				FIZICE	129.000	129.000	178.309	70.178	108.131	161.087		17.222
						IMPOZIT SI TAXA PE TEREN DE LA PERSOANE JURIDICE	2.000	2.000	195		195	195		
0702	02	03				IMPOZITUL PE TERENUL EXTRAVILAN	2.000	2.000	66.724		66.724	66.680		
						TAXE JUDICIARE DE TIMBRU SI ALTE								
						TAXE DE TIMBRU			138		138	138		
1000	02					A4 IMPOZIT SI TAXE PE BUNURI SI SERVICII	1.048.660	1.471.250	1.533.661	59.325	1.474.336	1.476.961		56.700
1102						SUME DEFALCATE DIN TVA	1.006.660	1.429.250	1.428.771		1.428.771	1.428.771		
						SUME DEFALCATE DIN TAXA PE VALOAREA ADAUGATA PENTRU FINANTAREA CHELTUIE- LIOR DESCENTRALIZATE LA NIVELUL COMUNELOR, ORASELOR, MUNICIPIILOR, SECTORILOR SI MUNICIPIULUI BUCURESTI								
1102	06					SUME DEFALCATE DIN TAXA PE VALOAREA ADAUGATA PENTRU ECHILIBRAREA LOCALE	817.660	1.126.250	1.125.771		1.125.771	1.125.771		
1602						TAXE PE UTILIZAREA BUNURILOR, AUTORIZAREA UTILIZARII BUNURILOR SAU PE DESFASURAREA DE ACTIVITATI	189.000	303.000	303.000		303.000	303.000		
1602	02					IMPOZIT PE MILOACHELE DE TRANSPORT	42.000	42.000	104.890	59.325	45.565	48.190		56.700
						IMPOZIT PE MILOACHELE DE TRANSPORT	40.000	40.000	104.890	59.325	45.565	48.190		56.700
						IMPOZIT PE MILOACHELE DE TRANSPORT DETINUTE DE PERSOANE FIZICE*)	38.000	38.000	104.827	58.180	46.647	48.127		56.700
1602	02	02				IMPOZIT PE MILOACE DE TRANSPORT DETINUTE PENTRU ELIBERAREA DE LICENTE SI AUTORIZATI DE FUNCTIONARE	2.000	2.000	63	1.145	-1.082	63		
1602	03					LICENTE SI AUTORIZATI DE FUNCTIONARE	2.000	2.000						

Capi- tot	Sub- capi- tot	Pa- ra- gra- ful	Ar- ti- col	Al- ne- at	Denumire indicator	Prevederi bugetare initiale	Prevederi bugetare definitive	Drepturi constatate			Incasari realizate	Stingeri pe alte cai decat incasari	Drepturi constatate de incasat	
								Total, din care:	din anii precedenti	din anul curent				
A						1	2	3=4+5	4	5	6	7	8=3-6-7	
1800	02				A6. ALTE IMPOZITIE SI TAXE FISCALE	39.000	39.000	39.296		39.296	59.296		59.296	
1802					ALTE IMPOZITIE SI TAXE FISCALE	39.000	39.000	59.296		59.296	59.296		59.296	
50					ALTE IMPOZITIE SI TAXE	39.000	39.000	59.296		59.296	59.296		59.296	
2900	02				C. VENITURI NEFISCALE	22.000	104.400	109.040		109.040	109.040		109.040	
3000					C1. VENITURI DIN PROPRIETATE	16.000	45.000	53.214		53.214	53.214		53.214	
3002					VENITURI DIN PROPRIETATE	16.000	45.000	53.214		53.214	53.214		53.214	
05					VENITURI DIN CONCESIUNI SI INCHIRIERI	16.000	45.000	53.214		53.214	53.214		53.214	
30					ALTE VENITURI DIN CONCESIUNI SI INCHIRIERI DE CATRE INSTITUTIILE PUBLICE	16.000	45.000	53.214		53.214	53.214		53.214	
3300	02				C2. VANZARI DE BUNURI SI SERVICIU	6.000	59.400	55.826		55.826	55.826		55.826	
3402					VENITURI DIN TAXE ADMINISTRATIVE, ELIBERARI PERMISIE	1.000	1.000	143		143	143		143	
3402	02				TAXE EXTRAJUDICIARE DE TIMBRU	1.000	1.000	143		143	143		143	
3502					AMENZI, PENALITATI SI CONFISCARI	5.000	5.000	9.423		9.423	9.423		9.423	
01					VENITURI DIN AMENZI SI ALTE SANCTIUNI	5.000	5.000	9.423		9.423	9.423		9.423	
3502	01	02			APPLICATE POTRIVIT DISPOZITIILOR LEGALE VENITURI DIN AMENZI SI ALTE SANCTIUNI APPLICATE DE CATRE ALTE INSTITUTII DE SPECIALITATE	5.000	5.000	9.423		9.423	9.423		9.423	
3602					DIVERSE VENITURI		53.400	46.260		46.260	46.260		46.260	
50					ALTE VENITURI		53.400	46.260		46.260	46.260		46.260	
3702	03				VARSAMANTE DIN SECTIUNEA DE PENTRU FINANTAREA SECTIUNII DE DEZVOL-									
3702	04				TARE A BUGETULUI LOCAL(CU SEMNUL VARSAMANTE DIN SECTIUNEA DE	-10.000	-85.000	-46.181		-46.181	-46.181		-46.181	
4100	02				IV. SUBVENII	30.000	696.060	675.842		675.842	675.842		675.842	

Capi- tol	Sub- capi- tol	Pa- ra- graf	Cru- pa / Titlu	Ar- ti- col	Ali- ne- at	Denumire indicator	Prevederi bugetare initiale	Prevederi bugetare definitive	Drepturi constatate			Incasari realizate	Stingeri pe alte cai decat incasari	Drepturi constatate de incasat	
									Total, din care:	din anii precedenti	din anul curent				
A							1	2	3=4+5	4	5	6	7	8=3-6-7	
4200						B									
						SUBVENTII DE LA ALTE NIVELE ALE ADMINISTRATIEI PUBLICE	30.000	696.060	675.842		675.842	675.842	675.842		
4202						SUBVENTII DE LA BUGETUL DE STAT	30.000	696.060	675.842		675.842	675.842	675.842		
	20					SUBVENTII DE LA BUGETUL DE STAT CATRE BUGETELE LOCALE NECESARE SUSTINERII DERULARII PROIECTELOR FINANTATE DIN FONDURI EXTERNE NERAMBURSABILE(FEN)									
						POSTADERARE		350.451			350.451		350.451		
4202	34					SUBVENTII PENTRU ACORDAREA PENTRU INCALZIREA LOCUINTEI CU LEMNE, CARBUNI, COMBUSTIBILI PEFOIETI	30.000	45.600	25.391		25.391	25.391	25.391		
4202	65					FINANTAREA PROGRAMULUI NATIONAL DE DEZVOALTARE LOCALA		300.010	300.000		300.000	300.000	300.000		
4502						SUME PRIMITE DE LA UE/ALTI DONATORI IN CONTUL PLATILOR EFECTUATE SI PREFINANTARI		5.236.310	5.236.305		5.236.305	5.236.305	5.236.305		
4502	04					FONDUL EUROPEAN AGRICOL DE RURALA		5.236.310	5.236.305		5.236.305	5.236.305	5.236.305		
4502	04	01				SUME PRIMITE IN CONTUL PLATILOR EFECTUATE IN ANUL CURENT		296.310	296.305		296.305	296.305	296.305		
4502	04	03				PRIPINANTARE		4.940.000	4.940.000		4.940.000	4.940.000	4.940.000		

Conducatorul institutiei,

Conducatorul compartimentului  
financiar-contabil



Capi- tot	Sub- tot	Pa- ra- tot	Gra- pa / Titlu	Ar- ti- col	Al- ne- at	Denumire indicator	Credite de angajament	Credite bugetare		Angajamente legale	Plati efectuate	Angajamente legale de platit	Cheltuieli efective	
								initiale	definitive					
A						B	1	2	3	4	5	6	7=5-6	8
5002	01					TOTAL CHELTUIELI		1.750.860	8.154.220	8.093.828	8.076.510	17.318	2.193.632	
	10					CHELTUIELI CURENTE		1.700.860	7.774.310	7.742.238	7.724.920	17.318	2.193.632	
	10	01				TITLUL I CHELTUIELI DE PERSONAL		956.830	1.281.250	1.281.250	1.275.761	5.489	1.350.242	
	10	01	01			CHELTUIELI SALARIALE IN BANI		761.250	1.030.640	1.030.640	1.026.698	3.942	1.088.280	
	10	01	01	01		SALARII DE BAZA		590.670	911.800	911.800	908.629	3.171	938.811	
	10	01	01	06		ALTE SPORURI		29.600	35.600	35.600	35.142	458	37.637	
	10	01	10			FOND PENTRU POSTURI OCUPATE PRIN		5.000	5.000	5.000	4.905	95	6.310	
	10	01	11			FOND APERENT PLATII CU ORA		41.270	40.210	40.210	40.205	5	47.573	
	10	01	12			INDEMNIZATII PLATITE UNOR PERSOANE DIN								
	10	01	30			AFARA UNITATII		50.000	38.030	38.030	37.817	213	37.949	
5002	10	03				ALTE DREPTURI SALARIALE IN BANI		44.710						
	10	03				CONTRIBUTII		195.580	250.610	250.610	249.063	1.547	261.962	
	10	03	01			CONTRIBUTII DE ASIGURARI SOCIALE DE								
	10	03	01			STAT		147.920	188.200	188.200	187.359	841	196.230	
5002	10	03	02			CONTRIBUTII DE ASIGURARI DE SOMAJ		3.550	4.620	4.620	4.448	172	4.756	
	10	03	03			CONTRIBUTII DE ASIGURARI SOCIALE DE								
	10	03	03			SANATALE		37.000	48.370	48.370	48.213	157	51.415	
5002	10	03	04			CONTRIBUTII DE ASIGURARI PENTRU								
	10	03	04			ACCIDENTE DE MUNCA SI BOLE		1.080	1.530	1.530	1.407	123	1.504	
5002	10	03	06			CONTRIBUTII PENTRU CONCEDII SI								
	10	03	06			INDEMNIZATI		6.030	7.890	7.890	7.636	254	8.037	
5002	20	01				TITLUL II BUNURI SI SERVICII		509.370	600.110	594.381	594.381		592.881	
	20	01				BUNURI SI SERVICII		482.370	454.810	450.503	450.503		449.003	
	20	01	01			FURNITURI DE BIROU		14.000	5.910	5.822	5.822		5.822	
	20	01	02			MATERIALE PENTRU CURATENIE		12.000	6.800	6.705	6.705		6.705	
	20	01	03			INCALZIT, ILUMINAT SI FORTA MOTRICA		20.000	107.900	105.693	105.693		105.693	
	20	01	04			APA, CANAL SI SALUBRITATE			90.000	89.999	89.999		89.999	
	20	01	05			CARBURANT SI LUBRIFIANT		30.000	19.200	19.200	19.200		19.200	



Capi- tol	Sub- ca- pi- tot	Pa- ra- gra- ful	Gru- pa / Titlu	Ar- ti- col	Al- ne- at	Denumire indicator	Credite de angajament	Credite bugetare		Angajamente legale	Plati efectuate	Angajamente legale de platit	Cheltuieli efective	
								initiale	definitive					
A						B	1	2	3	4	5	6	7-5-6	8
5002		85				RECUPERATE IN ANUL CURENT TITLUL XIX PLATI EFECTUATE IN ANII PRECEDENTI SI RECUPERATE IN ANUL CURENT				-2.751	-2.751			
5002		85	01			PLATI EFECTUATE IN ANII PRECEDENTI SI RECUPERATE IN ANUL CURENT				-2.751	-2.751			
5002		85	01	01		PLATI EFECTUATE IN ANII PRECEDENTI SI RECUPERATE IN ANUL CURENT (SF)				-2.751	-2.751			
5100	02					PARTEA LA SERVICII PUBLICE GENERALE		442.500	492.500	492.438	491.929	509	494.356	
5102						AUTORITATI PUBLICE SI ACTIUNI EXTERNE CHELTUIELI CURENTE		442.500	489.679	489.679	489.170	509	491.597	
		01				TITLUL I CHELTUIELI DE PERSONAL		442.500	492.500	489.679	489.170	509	491.597	
		10				CHELTUIELI SALARIALE IN BANI		272.830	299.490	299.490	298.981	509	302.908	
		10	01			SALARIU DE BAZA		224.780	243.010	243.010	242.759	251	246.580	
		10	01	01		INDEMNIZATII PLATITE UNOR PERSOANE DIN AFARA UNITATII		174.780	204.980	204.980	204.942	38	208.631	
		10	01	12		CONTRIBUTII DE ASIGURARI SOCIALE DE STAT		50.000	38.030	38.030	37.817	213	37.949	
5102		10	03			CONTRIBUTII DE ASIGURARI SOCIALE DE STAT		48.050	56.480	56.480	56.222	258	56.328	
5102		10	03	01		CONTRIBUTII DE ASIGURARI SOCIALE DE STAT		36.350	41.130	41.130	41.018	112	40.871	
5102		10	03	02		CONTRIBUTII DE ASIGURARI DE SOMAJ		870	1.040	1.040	1.019	21	1.037	
5102		10	03	03		CONTRIBUTII DE ASIGURARI SOCIALE DE SANATALE		9.080	12.150	12.150	12.144	6	12.343	
5102		10	03	04		CONTRIBUTII DE ASIGURARI PENTRU ACCIDENTE DE MUNCA SI BOLI		270	320	320	304	16	309	
5102		10	03	06		CONTRIBUTII PENTRU CONCEDII SI INDEMNIZATII		1.480	1.840	1.840	1.737	103	1.768	
5102		20				TITLUL II BUNURI SI SERVICII		169.370	190.189	190.189	190.189		188.689	
		20	01			BUNURI SI SERVICII		149.370	163.210	161.422	161.422		159.922	



Capi- tol	Sub- capi- tol	Pa- ra- gra- f	Ar- ti- col	Al- ne- at	Denumire indicator	Credite de angajament	Credite bugetare		Angajamente bugetare	Angajamente legale	Plati efectuate	Angajamente legale de platit	Cheltuieli efective
							initiale	definitive					
A					B	1	2	3	4	5	6	7=5-6	8
6502		10	03	01	CONTRIBUTII DE ASIGURARI SOCIALE DE STAT		106.690	142.190	142.190	142.190	142.161	29	151.402
6502		10	03	02	CONTRIBUTII DE ASIGURARI DE SOMAJ		2.560	3.460	3.460	3.460	3.325	135	3.619
6502		10	03	03	CONTRIBUTII DE ASIGURARI SOCIALE DE SANATATE		26.680	34.980	34.980	34.980	34.969	11	38.010
6502		10	03	04	CONTRIBUTII DE ASIGURARI PENTRU ACCIDENTE DE MUNCA SI BOLI		770	1.170	1.170	1.170	1.069	101	1.162
6502		10	03	06	CONTRIBUTII PENTRU CONCEDII SI INDEMNIZATI		4.350	5.850	5.850	5.850	5.718	132	6.094
6502		20			TITLUL II BUNURI SI SERVICII		75.000	75.000	75.000	75.000	75.000		75.000
		20	01		BUNURI SI SERVICII		68.000	74.000	74.000	74.000	74.000		74.000
		20	01	01	FURNITURI DE BIROU		4.000	2.000	2.000	2.000	2.000		2.000
		20	01	02	MATERIALE PENTRU CURATENIE		4.000	2.200	2.200	2.200	2.200		2.200
		20	01	03	INCALZIT, ILUMINAT SI FORTA MOTRICA		10.000	9.900	9.900	9.900	9.900		9.900
		20	01	05	CARBURANTI SI LUBRIFIANTI		30.000	19.200	19.200	19.200	19.200		19.200
		20	01	08	POSTA, TELECOMUNICATI, RADIO, TV, INTERNET		4.000	4.000	4.000	4.000	4.000		4.000
6502		20	01	30	ALTE BUNURI SI SERVICII PENTRU INTRETINERE SI FUNCTIONARE		16.000	36.700	36.700	36.700	36.700		36.700
6502		20	06		DEPLASARI, DETASARI, TRANSFERARI		7.000	1.000	1.000	1.000	1.000		1.000
		20	06	01	DEPLASARI INTERNE, DETASARI, CULTURA, RECREERE SI RELIGIE		7.000	1.000	1.000	1.000	1.000		1.000
6702					CHELTUIELI CURENTE		65.000	53.500	53.196	53.196	49.695	3.501	48.715
		01			TITLUL I CHELTUIELI DE PERSONAL		65.000	53.500	53.196	53.196	49.695	3.501	48.715
		10			CHELTUIELI SALARIALE IN BANI		30.000	30.000	30.000	30.000	26.499	3.501	25.519
		10	01		SALARII DE BAZA		23.520	23.520	23.520	23.520	20.900	2.620	20.172
		10	01	01	CONTRIBUTII		23.520	23.520	23.520	23.520	20.900	2.620	20.172
		10	03		CONTRIBUTII DE ASIGURARI SOCIALE DE		6.480	6.480	6.480	6.480	5.999	881	5.547

Capi- tol	Sub- capi- tol	Pa- ra- graf	Ar- ti- col	Ali- ne- at	Denumire indicator	Credite de angajament	Credite bugetare		Angajamente bugetare	Angajamente legale	Plati efectuate	Angajamente legale de platit	Cheltuieli efective
							initiale	definitive					
A					B	I	2	3	4	5	6	7=5-6	8
6702	10	03	02		STAT		4.880	4.880	4.880	4.880	4.180	700	3.977
					CONTRIBUTII DE ASIGURARI DE SOMAJ		120	120	120	120	104	16	100
					CONTRIBUTII DE ASIGURARI SOCIALE DE SANATATE		1.240	1.240	1.240	1.240	1.100	140	1.062
6702	10	03	04		CONTRIBUTII DE ASIGURARI PENTRU ACCIDENTE DE MUNCA SI BOLI		40	40	40	40	34	6	33
6702	10	03	06		CONTRIBUTII PENTRU CONCEDII SI INDEMNIZATII		200	200	200	200	181	19	175
6702	20				TITLUL II BUNURI SI SERVICII		35.000	35.000	35.000	35.000	23.196	23.196	23.196
					BUNURI SI SERVICII		35.000	35.000	35.000	35.000	23.196	23.196	23.196
					ALTE BUNURI SI SERVICII PENTRU INTRETINERE SI FUNCTIONARE		35.000	35.000	35.000	35.000	23.196	23.196	23.196
6802	01				ASIGURARI SI ASISTENTA SOCIALA		154.660	181.090	178.339	178.339	166.510	11.829	181.321
					CHELTUIELI CURENTE		154.660	181.090	181.090	181.090	169.261	11.829	181.321
					TITLUL VIII ASISTENTA SOCIALA		154.660	181.090	181.090	181.090	169.261	11.829	181.321
					AUTOARE SOCIALE		154.660	181.090	181.090	181.090	169.261	11.829	181.321
					AJUTARE SOCIALE IN NUMERAR		154.660	181.090	181.090	181.090	169.261	11.829	181.321
6802	85				PLATI EFECTUATE IN ANII PRECEDENTI SI RECUPERATE IN ANUL CURENT				-2.751	-2.751	-2.751		
					TITLUL XIX PLATI EFECTUATE IN ANII PRECEDENTI SI RECUPERATE IN ANUL CURENT				-2.751	-2.751	-2.751		
6802	85	01			PLATI EFECTUATE IN ANII PRECEDENTI SI RECUPERATE IN ANUL CURENT				-2.751	-2.751	-2.751		
6802	85	01	01		PLATI EFECTUATE IN ANII PRECEDENTI SI RECUPERATE IN ANUL CURENT (SF)				-2.751	-2.751	-2.751		
7000	02				PARTEA IV-A SERVICII SI DEZVOLTARE PUBLICA, LOCUINTA, MEDIU SI APE		270.000	6.223.770	6.185.938	6.185.938	6.185.938		240.000

Capi- tot	Sub- capi- tot	Pa- ra- graf	Gr- pa / Titlu	Ar- ti- col	Ali- ne- at	Denumire indicator	Credite de angajament	Credite bugetare		Angajamente bugetare	Angajamente legale	Plati efectuate	Angajamente legale de platit	Cheltuieli efective
								initiale	definitive					
A						B	1	2	3	4	5	6	7-5-6	8
7002			01			LOCURTE, SERVICII SI DEZVOLTARE PUBLICA		180.000	6.133.770	6.095.939	6.095.939	6.095.939	6.095.939	159.010
			20			CHELTUIELI CURENTE		180.000	5.803.760	5.775.339	5.775.339	5.775.339	5.775.339	159.010
			20	01		TITLUL II BUNURI SI SERVICII		100.000	92.000	89.822	89.822	89.822	89.822	89.822
			20	01		BUNURI SI SERVICII		100.000	92.000	89.822	89.822	89.822	89.822	89.822
			20	01	03	INCALZIT, ILUMINAT SI FORTA MOTRICA			92.000	89.822	89.822	89.822	89.822	89.822
			20	01	30	ALTE BUNURI SI SERVICII PENTRU INTRETINERE SI FUNCTIONARE		100.000	92.000	89.822	89.822	89.822	89.822	89.822
7002			56			TITLUL VIII PROECTE CU FINANTARE DIN FONDURI EXTERNE NERAMBURSABILE (FEN)								
						POSTADERARE		80.000	5.711.760	5.685.517	5.685.517	5.685.517	5.685.517	69.188
7002			56	04		PROGRAME DIN FONDUL EUROPEAN AGRICOL DEZVOLTARE RURALA (FEADR)		80.000	5.711.760	5.685.517	5.685.517	5.685.517	5.685.517	69.188
7002			56	04	01	FINANTAREA NATIONALA			350.450	337.373	337.373	337.373	337.373	
			56	04	02	FINANTAREA EXTERNA NERAMBURSABILA			5.200.710	5.200.710	5.200.710	5.200.710	5.200.710	20.000
			56	04	03	CHELTUIELI NEELIGIBILE		80.000	147.434	147.434	147.434	147.434	147.434	49.188
			70			CHELTUIELI DE CAPITAL			330.010	320.600	320.600	320.600	320.600	
			71			TITLUL XIII ACTIVE NEFINANCIARE			330.010	320.600	320.600	320.600	320.600	
			71	01		ACTIVE FIXE			330.010	320.600	320.600	320.600	320.600	
			71	01	30	ALTE ACTIVE FIXE			330.010	320.600	320.600	320.600	320.600	
						(INCLUSIV REPARATI CAPITALE)			330.010	320.600	320.600	320.600	320.600	
7402			01			PROTECTIA MEDIULUI		90.000	90.000	89.999	89.999	89.999	89.999	89.999
			20			CHELTUIELI CURENTE		90.000	90.000	89.999	89.999	89.999	89.999	89.999
			20	01		TITLUL II BUNURI SI SERVICII		90.000	90.000	89.999	89.999	89.999	89.999	89.999
			20	01		BUNURI SI SERVICII		90.000	90.000	89.999	89.999	89.999	89.999	89.999
			20	01	04	APA, CANAL SI SALUBRITATE			90.000	89.999	89.999	89.999	89.999	89.999
			20	01	30	ALTE BUNURI SI SERVICII PENTRU INTRETINERE SI FUNCTIONARE		90.000	90.000	89.999	89.999	89.999	89.999	89.999
8000	02					PARTEA V-A ACTIUNI ECONOMICE		90.000	173.600	157.157	157.157	157.157	157.157	123.416

Capi- tol	Sub- capi- tol	Pa- ra- graf	Gr- pa / Titlu	Ar- ti- col	Ali- ne- at	Denumire indicator	Credite de angajament	Credite bugetare		Angajamente bugetare	Angajamente legale	Plati efectuate	Angajamente legale de platit	Cheltuieli efective
								initiale	definitive					
A						B	1	2	3	4	5	6	7-5-6	8
8302						AGRICULTURA, SILVICULTURA, SI VANATOARE		90.000	62.100	45.805	45.805	45.805	7-5-6	12.064
8302	01					CHELTUIELI CURENTE		40.000	12.100	12.064	12.064	12.064		12.064
	20					TITLUL II BUNURI SI SERVICII		40.000	12.100	12.064	12.064	12.064		12.064
	20	01				BUNURI SI SERVICII		40.000	12.100	12.064	12.064	12.064		12.064
	20	01	30			ALTE BUNURI SI SERVICII PENTRU INTRETINERE SI FUNCTIONARE		40.000	12.100	12.064	12.064	12.064		12.064
8302	70					CHELTUIELI DE CAPITAL		50.000	50.000	33.741	33.741	33.741		33.741
	71					TITLUL XIII ACTIVE NEFINANCIARE		50.000	50.000	33.741	33.741	33.741		33.741
	71	01				ACTIVE FIXE		50.000	50.000	33.741	33.741	33.741		33.741
	71	01	30			ALTE ACTIVE FIXE (INCLUSIV REPARATII CAPITALE)		50.000	50.000	33.741	33.741	33.741		33.741
8402	01					TRANSPORTURI			111.352	111.352	111.352	111.352		111.352
	20					CHELTUIELI CURENTE			111.500	111.352	111.352	111.352		111.352
	20	02				TITLUL II BUNURI SI SERVICII REPARATII CURENTE			111.500	111.352	111.352	111.352		111.352

Conducatorul institutiei,

Conducatorul compartimentului  
financiar-contabil

Handwritten signature and initials.

Handwritten signature.






Capi- tol	Sub- capi- tol	Pa- ra- gra- ful graf	Gru- pa / Titlu	Ar- ti- col	Ali- at	Denumire indicator	Prevederi bugetare initiale	Prevederi bugetare definitive	Drepturi constatate			Incasari realizate	Sfingeri pe alte cai decat incasari	Drepturi constatate de incasari
									Total, din care:	din anii precedenti	din anul curent			
A						B	1	2	3=4+5	4	5	6	7	8=3-6-7
0702	01					fizice	129.000	129.000	178.309	70.178	108.131	161.087		17.222
	02					Impozit si taxa pe teren de la persoane juridice	2.000	2.000	195	195	195	195		
	03					Impozitul pe terenul extravilan Taxe judiciare de timbru si alte taxe de timbru	2.000	2.000	66.724	66.724	66.724	44		66.680
1000	02					A4 IMPOZITIE SI TAXE PE BUNURI SI SERVICII SUME DEFALCATE DIN TVA	1.948.660	1.471.250	1.533.661	59.325	1.474.336	1.476.961		56.700
1102	02					Sume defalcate din taxa pe valoarea adaugata pentru finantarea cheltui- rilor descentralizate la nivelul comunelor, oraselor, municipiilor, sectoarelor si Municipiului Bucuresti	1.006.660	1.429.250	1.428.771		1.428.771	1.428.771		
06						Sume defalcate din taxa pe valoarea adaugata pentru echilibrarea bugetelor locale	817.660	1.126.250	1.125.771		1.125.771	1.125.771		
1602						TAXE PE UTILIZAREA BUNURILOR, AUTORIZAREA UTILIZARI BUNURILOR SAU PE DESEAFURAREA DE ACTIVITATI	189.000	303.000	303.000		303.000	303.000		
	02					Impozit pe mijloacele de transport Impozit pe mijloacele de transport detinute de persoane fizice*) Impozit pe mijloace de transport detinute persoane de juridice*) Taxe si tarife pentru eliberarea de licente si autorizatii de functionare	42.000	42.000	104.890	59.325	45.565	48.190		56.700
	01						40.000	40.000	104.890	59.325	45.565	48.190		56.700
	02						38.000	38.000	104.827	58.180	46.647	48.127		56.700
	03						2.000	2.000	63	1.145	-1.082	63		
							2.000	2.000						

Capi- tol	Sub- cap- tol	Pa- ra- graf	Ar- ti- col	Al- ne- at	Denumire indicator	Prevederi bugetare initiale	Prevederi bugetare definitive	Drepturi constatate			Incasari realizate	Stingeri pe alte cai decat incasari	Drepturi constatate de incasari
								Total, din care:	din anii precedenti	din anul curent			
A					B	1	2	3=4+5	4	5	6	7	8=3-6-7
1800	02				A6. ALTE IMPOZITE SI TAXE FISCALE	39.000	39.000	39.296		59.296	59.296		
1802					ALTE IMPOZITE SI TAXE FISCALE	39.000	39.000	59.296		59.296	59.296		
	50				Alte impozite si taxe	39.000	39.000	59.296		59.296	59.296		
2900	02				C. VENITURI NEFISCALE	12.000	19.400	62.859		62.859	62.859		
3000					C1. VENITURI DIN PROPRIETATE	16.000	45.000	53.214		53.214	53.214		
3002					VENITURI DIN PROPRIETATE	16.000	45.000	53.214		53.214	53.214		
	05				Venituri din concesiuni si inchirieri	16.000	45.000	53.214		53.214	53.214		
	30				Alte venituri din concesiuni si inchirieri de catre institutiile publice	16.000	45.000	53.214		53.214	53.214		
3300	02				C2. VANZARI DE BUNURI SI SERVICII	-4.000	-25.600	9.645		9.645	9.645		
3402					VENITURI DIN TAXE ADMINISTRATIVE, ELIBERARI PERMISE	1.000	1.000	143		143	143		
	02				Taxe extrajudiciare de timbru	1.000	1.000	143		143	143		
3502					AMENZI, PENALITATI SI CONFISCARI	5.000	5.000	9.423		9.423	9.423		
	01				Venituri din amenzi si alte sanctiuni aplicate potrivit dispozitiilor legale	5.000	5.000	9.423		9.423	9.423		
	02				Venituri din amenzi si alte sanctiuni aplicate de catre alte institutii de specialitate	5.000	5.000	9.423		9.423	9.423		
3602					DIVERSE VENITURI		53.400	46.260		46.260	46.260		
	50				Alte venituri		53.400	46.260		46.260	46.260		
3702					TRANSFERURI VOLUNTARE, ALTELE DECAT SUBVENTIILE	-10.000	-85.000	-46.181		-46.181	-46.181		
	03				Varsaminte din sectiunea de functionare pentru finantarea sectiunii de dezvoltare a bugetului local(cu semnul minus)	-10.000	-85.000	-46.181		-46.181	-46.181		

Capi- tot	Sub- capi- tot	Pa- ra- gra- f / Titlu col at	Cru- pa / Titlu col at	Ali- ne- at	Denumire indicator	Prevederi bugetare initiale	Prevederi bugetare definitive	Drepturi constatate			Incasari realizate	Stingeri pe alte cai decat incasari	Drepturi constatate de incasari
								Total, din care:	din anii precedenti	din anul curent			
					<b>B</b>	<b>1</b>	<b>2</b>	<b>3=4+5</b>	<b>4</b>	<b>5</b>	<b>6</b>	<b>7</b>	<b>8=3-6-7</b>
4100	02				IV. SUBVENTII	30.000	45.600	25.391		25.391	25.391		
4200					SUBVENTII DE LA ALTE NIVELE ALE ADMINISTRATIEI PUBLICE	30.000	45.600	25.391		25.391	25.391		
4202					SUBVENTII DE LA BUGETUL DE STAT	30.000	45.600	25.391		25.391	25.391		
	34				Subventii pentru acordarea ajutorului pentru incalzirea locuintei cu lemne, carbuni, combustibili petrolieri	30.000	45.600	25.391		25.391	25.391		

Conducatorul institutiei,

Conducatorul compartimentului  
financiar-contabil

**CONTUL DE EXECUTIE AL BUGETULUI LOCAL - CHELTUIELI  
SECTIUNEA DE FUNCTIONARE  
31.12.2014 SOCOL**

Capit- ol	Sub- capit- ol	Pa- ra- graf	Gr- pa / Titlu	Ar- ti- col	Ali- ne- at	Denumire indicator	Credite de angajament	Credite bugetare		Angajamente bugetare	Angajamente legale	Plati efectuate	Angajamente legale de platit	Cheltieli efective
								initiale	definitive					
A						B	1	2	3	4	5	6	7-5-6	8
5002						TOTAL CHELTUIELI		1.620.860	2.062.450	2.033.970	2.033.970	2.036.652	17.318	2.124.444
	01					CHELTUIELI CURENTE		1.620.860	2.062.450	2.056.721	2.056.721	2.039.403	17.318	2.124.444
	10					TITLUL I CHELTUIELI DE PERSONAL		956.830	1.281.250	1.281.250	1.281.250	1.275.761	5.489	1.350.242
	10	01				Cheltuieli salariale in bani		761.250	1.030.640	1.030.640	1.030.640	1.026.698	3.942	1.088.280
	10	01	01			Salarii de baza		590.670	911.800	911.800	911.800	908.629	3.171	958.811
	10	01	06			Alte sporuri		29.600	35.600	35.600	35.600	35.142	458	37.637
	10	01	10			Fond pentru posturi ocupate prin cumul		5.000	5.000	5.000	5.000	4.905	95	6.310
	10	01	11			Fond aferent platii cu ora		41.270	40.210	40.210	40.210	40.205	5	47.573
	10	01	12			Indemnizatii plătite unor persoane din afara unitatii		50.000	38.030	38.030	38.030	37.817	213	37.949
	10	01	30			Alte drepturi salariale in bani		44.710						
	10	03				Contributii		195.580	250.610	250.610	250.610	249.063	1.547	261.962
	10	03	01			Contributii de asigurari sociale de stat		147.920	188.200	188.200	188.200	187.359	841	196.250
	10	03	02			Contributii de asigurari de somaj		3.550	4.620	4.620	4.620	4.448	172	4.756
	10	03	03			Contributii de asigurari sociale de sanatate		37.000	48.370	48.370	48.370	48.213	157	51.415
	10	03	04			Contributii de asigurari pentru accidente de munca si boli profesionale		1.080	1.530	1.530	1.530	1.407	123	1.504
	10	03	06			Contributii pentru concedii si indemnizatii		6.030	7.890	7.890	7.890	7.636	254	8.037
	20					TITLUL II BUNURI SI SERVICII		509.370	600.110	594.381	594.381	594.381		592.881
	20	01				Bunuri si servicii		482.370	454.810	450.503	450.503	450.503		449.003
	20	01	01			Furnituri de birou		14.000	5.910	5.822	5.822	5.822		5.822
	20	01	02			Materiale pentru curatenie		12.000	6.800	6.705	6.705	6.705		6.705
	20	01	03			Incalzit, iluminat si fonia motrica		20.000	107.900	105.693	105.693	105.693		105.693
	20	01	04			Apa, canal si salubritate			90.000	89.999	89.999	89.999		89.999
	20	01	05			Carburanti si lubrifianti		30.000	19.200	19.200	19.200	19.200		19.200

Capi- tol	Sub- capi- tol	Pa- ra- graf	Gru- pa / Titlu	Ar- ti- col	Al- ne- at	Denumire indicator	Credite de angajament	Credite bugetare		Angajamente legale	Plati efectuate	Angajamente legale de plati	Cheltuieli efective	
								2	3					
A						B	1	2	3	4	5	6	7=5-6	8
			20 01 08			Posta, telecomunicatii, radio, tv, internet		29.000	21.100	21.087	21.087		21.087	
			20 01 30			Alte bunuri si servicii pentru intretinere si functionare		377.370	203.909	201.997	201.997		200.497	
			20 02			Reparatii curente		111.352	111.352	111.352	111.352		111.352	
			20 06			Deplasari, detasari, transferari		27.000	30.800	29.767	29.767		29.767	
			20 06 01			Deplasari interne, detasari, transferari		27.000	30.800	29.767	29.767		29.767	
			20 24			Comisioane si alte costuri aferente imprumurilor			3.000	2.759	2.759		2.759	
			20 24 02			Comisioane si alte costuri aferente imprumurilor interne			3.000	2.759	2.759		2.759	
			57			TITLUL VIII ASISTENTA SOCIALA		154.660	181.090	181.090	181.090		181.321	
			57 02			Ajutoare sociale		154.660	181.090	181.090	181.090		181.321	
			57 02 01			Ajutoare sociale in numerar		154.660	181.090	181.090	181.090		181.321	
			84			PLATI EFECTUATE IN ANII PRECEDENTI SI RECUPERATE IN ANUL CURENT				-2.751	-2.751			
			85			TITLUL XIX PLATI EFECTUATE IN ANII PRECEDENTI SI RECUPERATE IN ANUL CURENT				-2.751	-2.751			
			85 01			Plati efectuate in anii precedenti si recuperate in anul curent				-2.751	-2.751			
			85 01 01			Plati efectuate in anii precedenti si recuperate in anul curent (SF)				-2.751	-2.751			
5100 02						Partea I-a SERVICIUL PUBLICE GENERALE		442.200	493.500	492.438	491.929		494.356	
5102						AUTORITATI PUBLICE SI ACTIUNI EXTERNE CHELTUIELI CURENTE		442.200	492.500	489.679	489.170		491.597	
			01			CHELTUIELI CURENTE		442.200	492.500	489.679	489.170		491.597	
			10			TITLUL I CHELTUIELI DE PERSONAL		272.830	299.490	299.490	298.981		302.908	
			10 01			Cheltuieli salariale in bani		224.780	243.010	243.010	242.759		246.580	

Capi- tot	Sub- capi- tot	Pa- ra- gra- ful	Gru- pa / Titlu	Ar- ti- col	Ali- ne- at	Denumire indicator	Credite de angajament	Credite bugetare		Angajamente bugetare	Angajamente legale	Plati efectuate	Angajamente legale de platit	Cheltieli efective
								initiale	definitive					
A						B	1	2	3	4	5	6	7=5-6	8
	10	01	01			Salarii de baza		174.780	204.980	204.980	204.980	204.942	38	208.631
	10	01	12			Indemnizatii plătite unor persoane din afara unitatii		50.000	38.030	38.030	38.030	37.817	213	37.949
	10	03				Contributii		48.050	56.480	56.480	56.480	56.222	258	56.328
	10	03	01			Contributii de asigurari sociale de stat		36.350	41.130	41.130	41.130	41.018	112	40.871
	10	03	02			Contributii de asigurari de somaj		870	1.040	1.040	1.040	1.019	21	1.037
	10	03	03			Contributii de asigurari sociale de sanatate		9.080	12.150	12.150	12.150	12.144	6	12.343
	10	03	04			Contributii de asigurari pentru accidente de munca si boli profesionale		270	320	320	320	304	16	309
	10	03	06			Contributii pentru concedii si indemnizatii		1.480	1.840	1.840	1.840	1.737	103	1.768
	20					TITLUL II BUNURI SI SERVICII		169.370	193.010	190.189	190.189	190.189		188.689
	20	01				Bunuri si servicii		149.370	163.210	161.422	161.422	161.422		159.922
	20	01	01			Furnituri de birou		10.000	3.910	3.822	3.822	3.822		3.822
	20	01	02			Materiala pentru curatenie		8.000	4.600	4.505	4.505	4.505		4.505
	20	01	03			Incalzit, iluminat si forta motrica		10.000	6.000	5.971	5.971	5.971		5.971
	20	01	08			Posta, telecomunicatii, radio, tv, internet		25.000	17.100	17.087	17.087	17.087		17.087
	20	01	30			Alte bunuri si servicii pentru intretinere si functionare		96.370	131.600	130.057	130.057	130.037		128.537
	20	06				Deplasari, detasari, transferari		20.000	29.800	28.767	28.767	28.767		28.767
	20	06	01			Deplasari interne, detasari, transferari		20.000	29.800	28.767	28.767	28.767		28.767
5502						TRANZACTII PRIVIND DAJTORIA PUBLICA SI/ IMPRUMUTURI			3.000	2.759	2.759	2.759		2.759
	01					CHELTUELI CURENTE			3.000	2.759	2.759	2.759		2.759
	20					TITLUL II BUNURI SI SERVICII			3.000	2.759	2.759	2.759		2.759

Capi- tot	Sub- capi- tot	Pa- ra- tot graf	Gru- pa / Titlu	Ar- ti- col	Ali- ne- at	Denumire indicator	Credite de angajament	Credite bugetare		Angajamente bugetare	Angajamente legale	Plati efectuate	Angajamente legale de platit	Cheltuieli efective
								initiale	definitive					
A						B	1	2	3	4	5	6	7=5-6	8
	20	24				Comisioane si alte costuri aferente imprumuturilor			3.000	2.759	2.759	2.759		2.759
	20	24	02			Comisioane si alte costuri aferente imprumuturilor interne		3.000	2.759	2.759	2.759	2.759		2.759
6500	02					Partea III-a CHELTUIELI SOCIAL-CULTURALE		948.660	1.261.350	1.258.295	1.258.295	1.241.486	16.809	1.326.851
6502						INVATAMANT		729.000	1.026.760	1.026.760	1.026.760	1.025.281	1.479	1.096.815
	01					CHELTUIELI CURENTE		729.000	1.026.760	1.026.760	1.026.760	1.025.281	1.479	1.096.815
	10					TITLUL I CHELTUIELI DE PERSONAL		654.000	951.760	951.760	951.760	950.281	1.479	1.021.815
	10	01				Cheltuieli salariale in bani		512.950	764.110	764.110	764.110	763.039	1.071	821.528
	10	01	01			Salarii de baza		392.370	683.300	683.300	683.300	682.787	513	730.008
	10	01	06			Alte sporuri		29.600	35.600	35.600	35.600	35.142	458	37.637
	10	01	10			Fond pentru posturi ocupate prin cumul		5.000	5.000	5.000	5.000	4.905	95	6.310
	10	01	11			Fond aferent platii cu ora		41.270	40.210	40.210	40.210	40.205	5	47.573
	10	01	30			Alte drepturi salariale in bani		44.710						
	10	03				Contributii		141.050	187.650	187.650	187.650	187.242	408	200.287
	10	03	01			Contributii de asigurari sociale de stat		106.690	142.190	142.190	142.190	142.161	29	151.402
	10	03	02			Contributii de asigurari de somaj		2.560	3.460	3.460	3.460	3.325	135	3.619
	10	03	03			Contributii de asigurari sociale de sanatate		26.680	34.980	34.980	34.980	34.969	11	38.010
	10	03	04			Contributii de asigurari pentru accidente de munca si boli profesionale		770	1.170	1.170	1.170	1.169	101	1.162
	10	03	06			Contributii pentru concedii si indemnizatii		4.350	5.850	5.850	5.850	5.718	132	6.094
	20					TITLUL II BUNURI SI SERVICII		75.000	75.000	75.000	75.000	75.000		75.000
	20	01				Bunuri si servicii		68.000	74.000	74.000	74.000	74.000		74.000
	20	01	01			Furnituri de birou		4.000	2.000	2.000	2.000	2.000		2.000
	20	01	02			Materiale pentru curatenie		4.000	2.200	2.200	2.200	2.200		2.200



Capi- tot	Sub- cap- tot	Pa- ra- graf	Gru- pa / Titlu	Ar- ti- col	Al- tit	Denumire Indicator	Credite de angajament	Credite bugetare		Angajamente bugetare	Angajamente legale	Plati efectuate	Angajamente legale de platit	Cheltuieli efective
								initiale	definitive					
A			B			1	2	3	4	5	6	7=5-6	8	
	20	01	03			Incalzit, iluminat si forta motrica		10.000	9.900	9.900	9.900	9.900	9.900	9.900
	20	01	05			Carburanti si lubrifianti		30.000	19.200	19.200	19.200	19.200	19.200	19.200
	20	01	08			Posta, telecomunicatii, radio, tv, internet		4.000	4.000	4.000	4.000	4.000	4.000	4.000
	20	01	30			Alte bunuri si servicii pentru intretinere si functionare		16.000	36.700	36.700	36.700	36.700	36.700	36.700
	20	06				Deplasari, detasari, transferari		7.000	1.000	1.000	1.000	1.000	1.000	1.000
	20	06	01			Deplasari interne, detasari, transferari CULTURA, RECREERE SI RELIGIE, CHELTUIELI CURENTE		7.000	1.000	1.000	1.000	1.000	1.000	1.000
6702	01					CHELTUIELI CURENTE		65.000	53.500	53.196	53.196	49.695	3.501	48.715
	10					TITLUL I CHELTUIELI DE PERSONAL		65.000	53.500	53.196	53.196	49.695	3.501	48.715
	10	01				Cheltuieli salariale in bani		30.000	30.000	30.000	30.000	26.499	3.501	25.519
	10	01	01			Salarii de baza		23.520	23.520	23.520	23.520	20.900	2.620	20.172
	10	03				Contributii		23.520	23.520	23.520	23.520	20.900	2.620	20.172
	10	03	01			Contributii de asigurari sociale de stat		6.480	6.480	6.480	6.480	5.599	881	5.347
	10	03	02			Contributii de asigurari de somaj		4.880	4.880	4.880	4.880	4.180	700	3.977
	10	03	03			Contributii de asigurari sociale de sanatate		120	120	120	120	104	16	100
	10	03	04			Contributii de asigurari pentru accidente de munca si boli profesionale		1.240	1.240	1.240	1.240	1.100	140	1.062
	10	03	06			Contributii pentru concedii si indemnizatii		40	40	40	40	34	6	33
	20					TITLUL II BUNURI SI SERVICII		200	200	200	200	181	19	175
	20	01				Bunuri si servicii		35.000	23.500	23.196	23.196	23.196	23.196	23.196
	20	01	30			Alte bunuri si servicii pentru intretinere si functionare		35.000	23.500	23.196	23.196	23.196	23.196	23.196
						ASIGURARI SI ASISTENTA SOCIALA		154.660	181.090	178.339	178.339	166.510	11.829	181.321

Capi- tot	Sub- cap- tot	Pa- ra- graf	Gru- pa / Titlu	Ar- ti- col	Ali- ne- at	Denumire indicator	Credite de angajament	Credite bugetare		Angajamente bugetare	Angajamente legale	Plati efectuate	Angajamente legale de platit	Cheltuieli efective
								2	3					
			A			B	1			4	5	6	7=5-6	8
			01			CHELTUIELI CURENTE		154.660	181.090	181.090	181.090	169.261	11.829	181.321
			57			TITLUL VIII ASISTENTA SOCIALA		154.660	181.090	181.090	181.090	169.261	11.829	181.321
			57	02		Ajutoare sociale		154.660	181.090	181.090	181.090	169.261	11.829	181.321
			57	02	01	Ajutoare sociale in numerar		154.660	181.090	181.090	181.090	169.261	11.829	181.321
			84			PLATI EFECTUATE IN ANII PRECEDENTI SI RECUPERATE IN ANUL CURENT				-2.751	-2.751			
			85			Titlul XIX PLATI EFECTUATE IN ANII PRECEDENTI SI RECUPERATE IN ANUL CURENT				-2.751	-2.751			
			85	01		Plati efectuate in anii precedenti si recuperate in anul curent				-2.751	-2.751			
			85	01	01	Plati efectuate in anii precedenti si recuperate in anul curent (SF)				-2.751	-2.751			
7000	02					Partea IV-a SERVICII SI DEZVOLTARE PUBLICA, LOCUINTE, MEDIU SI APE		190.000	182.000	179.821	179.821	179.821		179.821
7002						LOCUINTE, SERVICII SI DEZVOLTARE PUBLICA		100.000	92.000	89.822	89.822	89.822		89.822
			01			CHELTUIELI CURENTE		100.000	92.000	89.822	89.822	89.822		89.822
			20			TITLUL II BUNURI SI SERVICII		100.000	92.000	89.822	89.822	89.822		89.822
			20	01		Bunuri si servicii		100.000	92.000	89.822	89.822	89.822		89.822
			20	01	03	Incalzit, iluminat si forta motrica								
			20	01	30	Alte bunuri si servicii pentru intretinere si functionare		100.000						
						PROTECTIA MEDIULUI		90.000	90.000	89.999	89.999	89.999		89.999
			01			CHELTUIELI CURENTE		90.000	90.000	89.999	89.999	89.999		89.999
			20			TITLUL II BUNURI SI SERVICII		90.000	90.000	89.999	89.999	89.999		89.999
			20	01		Bunuri si servicii		90.000	90.000	89.999	89.999	89.999		89.999
			20	01	04	Apa, canal si salubritate		90.000	90.000	89.999	89.999	89.999		89.999
			20	01	30	Alte bunuri si servicii pentru		90.000	90.000	89.999	89.999	89.999		89.999

Capi- tot	Sub- capi- tot	Pa- ra- graf	Gr- pa / Titlu	Ar- ti- col	Al- ne- at	Denumire indicator	Credite de angajament	Credite bugetare		Angajamente legale	Plati efectuate	Angajamente legale de platit	Cheltuieli efective		
								initiale	definitive						
A							1	2	3	4	5	6	7=5-6	8	
B															
8000	02					intretinere si functionare		90.000	123.600	123.416	123.416	123.416	123.416	123.416	123.416
8302						Partea V-a ACTIVITATI ECONOMICE AGRICULTURA, SILVICULTURA, SI VANATOARE		40.000	12.100	12.064	12.064	12.064	12.064	12.064	12.064
	01					CHELTUIELI CURENTE		40.000	12.100	12.064	12.064	12.064	12.064	12.064	12.064
	20					TITLUL II BUNURI SI SERVICII		40.000	12.100	12.064	12.064	12.064	12.064	12.064	12.064
	20	01				Bunuri si servicii		40.000	12.100	12.064	12.064	12.064	12.064	12.064	12.064
	20	01	30			Alte bunuri si servicii pentru intretinere si functionare		40.000	12.100	12.064	12.064	12.064	12.064	12.064	12.064
8402						TRANSPORTURI			111.500	111.352	111.352	111.352	111.352	111.352	111.352
	01					CHELTUIELI CURENTE			111.500	111.352	111.352	111.352	111.352	111.352	111.352
	20					TITLUL II BUNURI SI SERVICII			111.500	111.352	111.352	111.352	111.352	111.352	111.352
9902	96					Reparatii curente excedent/deficit sabet dezv			111.500	111.352	111.352	111.352	111.352	111.352	111.352

Conducatorul institutiei,

Conducatorul compartimentului  
financiar-contabil

**CONTUL DE EXECUTIE AL BUGETULUI LOCAL - VENITURI  
SECTIUNEA DE DEZVOLTARE  
31.12.2014 SOCOL**


Pag. 1 - lei

Capi- tol	Sub- capi- tol	Pa- ra- gra- ful grafic	Ar- ti- col	Ali- ne- at	Denumire indicator	Prevederi bugetare initiale	Prevederi bugetare definitive	Drepturi constatate			Incasari realizate	Stingeri pe alte cai decat incasari	Drepturi constatate de incasat
								Total, din care:	din anii precedenti	din anul curent			
A					B	1	2	3=4+5	4	5	6	7	8=3-6-7
0001	02				TOTAL VENITURI-BUGET LOCAL	10.000	5.971.779	5.932.937		5.932.937	5.932.937		
0002					I. VENITURI CURENTE	10.000	85.000	46.181		46.181	46.181		
2900					C. VENITURI NEFISCALE	10.000	85.000	46.181		46.181	46.181		
3300					C2. VANZARI DE BUNURI SI SERVICII	10.000	85.000	46.181		46.181	46.181		
3702					TRANSFERURI VOLUNTARE, ALTELE DECAT SUBVENTIILE	10.000	85.000	46.181		46.181	46.181		
04					Varsaminte din sectiunea de functionare	10.000	85.000	46.181		46.181	46.181		
4100	02				IV. SUBVENTII		650.460	650.451		650.451	650.451		
4200					SUBVENTII DE LA ALTE NIVELE ALE ADMINISTRATIEI PUBLICE		650.460	650.451		650.451	650.451		
4202					SUBVENTII DE LA BUGETUL DE STAT		650.460	650.451		650.451	650.451		
20					Subventii de la bugetul de stat catre bugetele locale necesare sustinerii derularii proiectelor finantate din fonduri externe nerambursabile(FEN)		350.450	350.451		350.451	350.451		
65					postaderare Finantarea Programului National de Dezvoltare Locala		300.010	300.000		300.000	300.000		
4502					SUME PRIMITE DE LA UE/ALTI DONATORI IN CONTUL PLATILOR EFECTUATE SI PREFINANATARI		5.236.310	5.236.305		5.236.305	5.236.305		
04					Fondul European Agricol de Dezvoltare Rurala		5.236.310	5.236.305		5.236.305	5.236.305		
01					Sume primite in contul platilor efectuate in anul curent		296.310	296.305		296.305	296.305		
03					Prefinantare		4.940.000	4.940.000		4.940.000	4.940.000		

Conducatorul compartimentului  
financiar-contabil



Conducatorul institutiei,



CONTUL DE EXECUTIE AL BUGETULUI LOCAL - CHELTUIELI  
SECTIUNEA DE DEZVOLTARE  
31.12.2014 SOCOL

Pag. 1 - lei-

Capi- tol	Sub- capi- tol	Pa- ra- graf	Gru- pa / Titlu	Ar- ti- col	Alf- ne- at	Denumire indicator	Credite de angajament	Credite bugetare		Angajamente bugetare	Angajamente legale	Plati efectuate	Angajamente legale de platit	Cheltuieli efective
								2	3					
						<b>B</b>	<b>1</b>	<b>2</b>	<b>3</b>	<b>4</b>	<b>5</b>	<b>6</b>	<b>7=5-6</b>	<b>8</b>
5002						TOTAL CHELTUIELI		130.000	6.091.770	6.039.858	6.039.858	6.039.858	6.039.858	69.188
	01					CHELTUIELI CURENTE		80.000	5.711.760	5.685.517	5.685.517	5.685.517	5.685.517	69.188
	56					TITLUL VIII PROIECTE CU FINANTARE DIN FONDURI EXTERNE NERAMBURSABILE (FEN) POSTADERARE		80.000	5.711.760	5.685.517	5.685.517	5.685.517	5.685.517	69.188
	56	04				Programe din Fondul European Agricol de Dezvoltare Rurala (FEADR)		80.000	5.711.760	5.685.517	5.685.517	5.685.517	5.685.517	69.188
	56	04	01			Finantarea nationala		80.000	350.450	337.373	337.373	337.373	337.373	20.000
	56	04	02			Finantarea externa nerambursabila		80.000	5.200.710	5.200.710	5.200.710	5.200.710	5.200.710	49.188
	56	04	03			Cheftuieli neeligibile		80.000	147.434	147.434	147.434	147.434	147.434	
	70					CHELTUIELI DE CAPITAL		50.000	380.010	354.341	354.341	354.341	354.341	
	71					TITLUL XIII ACTIVE NEFINANCIARE		50.000	380.010	354.341	354.341	354.341	354.341	
	71	01				Active fixe		50.000	380.010	354.341	354.341	354.341	354.341	
	71	01	30			Alte active fixe (inclusiv reparatii capitale)		50.000	380.010	354.341	354.341	354.341	354.341	
7000	02					Partea IV-a SERVICII SI DEZVOLTARE PUBLICA, LOCUINTE, MEDIU SI APE		80.000	6.041.770	6.006.117	6.006.117	6.006.117	6.006.117	69.188
7002						LOCUINTE, SERVICII SI DEZVOLTARE PUBLICA CHELTUIELI CURENTE		80.000	6.041.770	6.006.117	6.006.117	6.006.117	6.006.117	69.188
	01					TITLUL VIII PROIECTE CU FINANTARE DIN FONDURI EXTERNE NERAMBURSABILE (FEN) POSTADERARE		80.000	5.711.760	5.685.517	5.685.517	5.685.517	5.685.517	69.188
	56	04				Programe din Fondul European Agricol de Dezvoltare Rurala (FEADR)		80.000	5.711.760	5.685.517	5.685.517	5.685.517	5.685.517	69.188
	56	04	01			Finantarea nationala		80.000	350.450	337.373	337.373	337.373	337.373	20.000
	56	04	02			Finantarea externa nerambursabila		80.000	5.200.710	5.200.710	5.200.710	5.200.710	5.200.710	49.188
	56	04	03			Cheftuieli neeligibile		80.000	147.434	147.434	147.434	147.434	147.434	
	70					CHELTUIELI DE CAPITAL		330.010	330.010	320.600	320.600	320.600	320.600	

Capi- tol	Sub- capi- tol	Pa- ra- gra- f	Gru- pa / Titlu	Ar- ti- col	Al- ne- at	Denumire indicator	Credite de angajament	Credite bugetare		4	5	6	Angajamente legale de platit	Cheltuieli efective	
								2	3						
			A			B	I								
			71			TITLUL XIII ACTIVE NEFINANCIARE									
			71	01		Active fixe		330.010	320.600	320.600	320.600	320.600	320.600	320.600	
			71	01	30	Alte active fixe (inclusiv reparatii capitale)		330.010	320.600	320.600	320.600	320.600	320.600	320.600	
8000	02					Partea V-a ACTIUNI ECONOMICE		50.000	33.741	33.741	33.741	33.741	33.741	33.741	
8302						AGRICULTURA, SILVICULTURA, SI VANATOARE		50.000	33.741	33.741	33.741	33.741	33.741	33.741	
			70			CHELTUIELI DE CAPITAL		50.000	33.741	33.741	33.741	33.741	33.741	33.741	
			71			TITLUL XIII ACTIVE NEFINANCIARE		50.000	33.741	33.741	33.741	33.741	33.741	33.741	
			71	01		Active fixe		50.000	33.741	33.741	33.741	33.741	33.741	33.741	
			71	01	30	Alte active fixe (inclusiv reparatii capitale)		50.000	33.741	33.741	33.741	33.741	33.741	33.741	
9902	97					excedenti/deficit sect dezv		-120.000							

Conducatorul compartimentului  
financiar-contabil

Conducatorul institutiei,

Capi- tol	Sub- capi- tol	Pa- ra- graf	Gru- pa / Titlu	Ali- ne- at	Denumire indicator	Credite de angajament	Credite bugetare		Angajamente bugetare	Angajamente legale	Plati efectuate	Angajamente legale de platit	Cheltuieli efective
							initiale	definitive					
A					B	1	2	3	4	5	6	7=5-6	8
					TOTAL CHELTUIELI		1.750.860	8.154.220	8.093.828	8.093.828	8.076.510	17.318	2.193.632
5100	02				PARTEA I-A SERVICII PUBLICE GENERALE		442.200	495.500	492.438	492.438	491.929	509	494.356
5102					AUTORITATI PUBLICE SI ACTIUNI EXTERNE		442.200	492.500	489.679	489.679	489.170	509	491.597
	01				AUTORITATI EXECUTIVE SI LEGISLATIVE		442.200	492.500	489.679	489.679	489.170	509	491.597
	03				AUTORITATI EXECUTIVE		442.200	492.500	489.679	489.679	489.170	509	491.597
5502					TRANZACTII PRIVIND DATORIA PUBLICA SI IMPRUMUTURI			3.000	2.759	2.759	2.759		2.759
6500	02				PARTEA III-A CHELTUIELI SOCIAL-CULTURALE		948.660	1.261.350	1.258.295	1.258.295	1.241.486	16.809	1.326.851
6502					INVATAMANT		729.000	1.026.760	1.026.760	1.026.760	1.025.281	1.479	1.096.815
	03				INVATAMANT PRESCOLAR SI PRIMAR		400.000	530.800	530.800	530.800	529.858	942	566.839
	01				INVATAMANT PRESCOLAR		190.000	240.930	240.930	240.930	240.767	163	258.115
	02				INVATAMANT PRIMAR		210.000	289.870	289.870	289.870	289.091	779	308.724
	04				INVATAMANT SECUNDAR		329.000	495.960	495.960	495.960	495.423	537	529.976
6702					INVATAMANT SECUNDAR INFERIOR		329.000	495.960	495.960	495.960	495.423	537	529.976
	03				CULTURA, RECREERE SI RELIGIE		65.000	53.500	53.196	53.196	49.695	3.501	48.715
	07				SERVICIU CULTURALE		40.000	45.000	47.850	47.850	44.349	3.501	43.569
	06				CAMINE CULTURALE		40.000	45.000	47.850	47.850	44.349	3.501	43.569
	06				SERVICIU RELIGIOASE		25.000	8.500	5.346	5.346	5.346		5.346
6802					ASIGURARI SI ASISTENTA SOCIALA		154.660	181.090	178.339	178.339	166.510	11.829	181.321
	05				ASISTENTA SOCIALA IN CAZ DE BOLI SI INVALIDITATI		103.040	113.870	113.870	113.870	110.864	3.006	122.924
6802	05	02			ASISTENTA SOCIALA IN CAZ DE PREVENIREA EXCLUDERII SOCIALE		103.040	113.870	113.870	113.870	110.864	3.006	122.924
	15				AJUTOR SOCIAL		46.620	62.220	59.469	59.469	55.646	3.823	58.397
	01				ALTE CHELTUIELI IN DOMENIUL SI ASISTENTEI SOCIALE		46.620	62.220	59.469	59.469	55.646	3.823	58.397
6802	50	50			ALTE CHELTUIELI IN DOMENIUL ASISTENTEI SOCIALE		5.000	5.000	5.000	5.000		5.000	5.000
							5.000	5.000	5.000	5.000		5.000	5.000



Capi- tol	Sub- capi- tol	Pa- ra- graf	Pa- ra- gra- ful	Ar- ti- col	Ali- ne- at	Denumire indicator	Credite de angajament	Credite bugetare		Angajamente bugetare	Angajamente legale	Plati efectuate	Angajamente legale de platit	Cheltuieli efective
								initiale	definitive					
A						B	1	2	3	4	5	6	7=5-6	8
7000	02					PARTEA IV-A SERVICII SI DEZVOLTARE PUBLICA, LOCUINTE, MEDIU SI APE		270.000	6.223.770	6.185.938	6.185.938	6.185.938	6.185.938	249.009
7002						LOCUINTE, SERVICII SI DEZVOLTARE PUBLICA		180.000	6.133.770	6.095.939	6.095.939	6.095.939	6.095.939	159.010
	05					ALIMENTARE CU APA SI AMENAJARI			300.000	300.000	300.000	300.000	300.000	
					01	ALIMENTARE CU APA			300.000	300.000	300.000	300.000	300.000	
	06					ILUMINAT PUBLIC SI ELECTRIFICARI			217.000	196.744	196.744	196.744	196.744	148.142
	50					ALTE SERVICII IN DOMENIILE LOCUINTELOR, SERVICIILOR SI DEZVOLTARII COMUNALE		80.000	5.616.760	5.599.195	5.599.195	5.599.195	5.599.195	10.868
7402						PROTECTIA MEDIULUI		90.000	90.000	89.999	89.999	89.999	89.999	89.999
	05					SALUBRITATE SI GESTIUNEA DESEURILOR		90.000	90.000	89.999	89.999	89.999	89.999	89.999
					01	SALUBRITATE		90.000	90.000	89.999	89.999	89.999	89.999	89.999
8000	02					PARTEA V-A ACTIUNI ECONOMICE		90.000	173.600	157.157	157.157	157.157	157.157	123.416
8302						AGRICULTURA, SILVICULTURA, SI VANATOARE		90.000	62.100	45.805	45.805	45.805	45.805	12.064
	03					AGRICULTURA		90.000	62.100	45.805	45.805	45.805	45.805	12.064
					30	ALTE CHELTUIELI IN DOMENIUL TRANSPORTURI		90.000	62.100	45.805	45.805	45.805	45.805	12.064
8402						TRANSPORT RUTIER			111.500	111.352	111.352	111.352	111.352	111.352
	03					DRUMURI SI PODURI			111.500	111.352	111.352	111.352	111.352	111.352
					01				111.500	111.352	111.352	111.352	111.352	111.352


CONTUL DE EXECUTIE AL INSTITUTIILOR PUBLICE FINANTATE  
DIN VENITURI PROPRII SI SUBVENTII DIN BUGETUL LOCAL - VENITURI  
31.12.2014 SOCOL

Pag. 1 - lei-

Capi- tol	Sub- capi- tol	Pa- ra- gra- ful	Gru- pa / Titlu	Ar- ti- col	Ali- ne- at	Denumire indicator	Prevederi bugetare initiale	Prevederi bugetare definitive	Drepturi constatate			Incasari realizate	Stingeri pe alte cai decat incasari	Drepturi constatate de incasat
									Total, din care:	din anii precedenti	din anul curent			
A						B	1	2	3=4+5	4	5	6	7	8=3-6-7
						TOTAL VENITURI-VENITURI	1.490		3=4+5	4	5	6	7	8=3-6-7
0002	10					I. VENITURI CURENTE	1.490				1.490	1.490		
2900						C. VENITURI NEFISCALE	1.490				1.490	1.490		
3000						C1. VENITURI DIN PROPRIETATE	1.490				1.490	1.490		
3010						VENITURI DIN PROPRIETATE	1.490				1.490	1.490		
						ALTE VENITURI DIN PROPRIETATE	1.490				1.490	1.490		

Conducatorul institutiei,

Conducatorul compartimentului  
financiar-contabil




**DETALIEREA CHELTUIELILOR  
INSTITUTII PUBLICE FINANTATE DIN VENITURI PROPRII  
SI SUBVENTII DIN BUGETUL LOCAL**

Pag. 2 - lei-

Capi- tol	Sub- cap- tol	Pa- ra- graf	Gr- pa / Titlu	Ar- fi- col	Al- ne- at	Denumire indicator	Credite de angajament	Credite bugetare		Angajamente bugetare	Angajamente legale	Plati efectuate	Angajamente legale de platit	Cheltuieli efective	
								initiale	definitive						
A						B	1	2	3	4	5	6	7-5-6	8	
						TOTAL CHELTUIELI DIN VENITURI PROPRII									
						SI SUBVENTII		10.000	10.000	10.978	10.978	10.978	10.978	10.978	10.978
5010			01			CHELTUIELI CURENTE		10.000	10.000	10.978	10.978	10.978	10.978	10.978	
			20			TITLUL II BUNURI SI SERVICII		10.000	10.000	10.978	10.978	10.978	10.978	10.978	
			20	01		BUNURI SI SERVICII		10.000	10.000	10.978	10.978	10.978	10.978	10.978	
			20	01	30	ALTE BUNURI SI SERVICII PENTRU INTRETINERE SI FUNCTIONARE		10.000	10.000	10.978	10.978	10.978	10.978	10.978	
7010						LOCUINTE, SERVICII SI DEZVOLTARE PUBLICA		10.000	10.000	10.978	10.978	10.978	10.978	10.978	
			01			CHELTUIELI CURENTE		10.000	10.000	10.978	10.978	10.978	10.978	10.978	
			20			TITLUL II BUNURI SI SERVICII		10.000	10.000	10.978	10.978	10.978	10.978	10.978	
			20	01		BUNURI SI SERVICII		10.000	10.000	10.978	10.978	10.978	10.978	10.978	
			20	01	30	ALTE BUNURI SI SERVICII PENTRU INTRETINERE SI FUNCTIONARE		10.000	10.000	10.978	10.978	10.978	10.978	10.978	

Conducatorul institutiei,

Conducatorul compartimentului  
financiar-contabil

**CONTUL DE EXECUTIE AL INSTITUTIILOR PUBLICE FINANTATE  
DIN VENITURI PROPRII SI SUBVENTII DIN BUGETUL LOCAL - VENITURI  
SECTIUNEA DE FUNCTIONARE  
31.12.2014 SOCOL**

Pag. 1 - lei

Capi- tol	Sub- capi- tol	Pa- ra- graf	Gru- pa / Titlu	Al- ne- at	Denumire indicator	Prevederi bugetare initiale	Prevederi bugetare definitive	Drepturi constatate			Incasari realizate	Stingeri pe alte cai decat incasari	Drepturi constatate de incasat
								Total, din care:	din anii precedenti	din anul curent			
			<b>A</b>		<b>B</b>	<b>1</b>	<b>2</b>	<b>3=4+5</b>	<b>4</b>	<b>5</b>	<b>6</b>	<b>7</b>	<b>8=3-6-7</b>
0001	10				TOTAL VENITURI-VENITURI			1.490		1.490	1.490		
0002					I. VENITURI CURENTE			1.490		1.490	1.490		
2900					C. VENITURI NEFISCALE			1.490		1.490	1.490		
3000					C.I. VENITURI DIN PROPRIETATE			1.490		1.490	1.490		
3010					VENITURI DIN PROPRIETATE			1.490		1.490	1.490		
					Alte venituri din proprietate			1.490		1.490	1.490		

Conducatorul institutiei,

Conducatorul compartimentului  
financiar-contabil

DETALIEREA CHELTUIELILOR  
INSTITUTII PUBLICE FINANTATE DIN VENITURI PROPRII  
SI SUBVENTII DIN BUGETUL LOCAL  
SECTIUNEA DE FUNCTIONARE  
31.12.2014 SOCOL

Pag. 1 - lei-

Capi- tol	Sub- capit- ol	Pa- ra- graf	Ar- ti- col	Ali- ne- at	Denumire indicator	Credite de angajament	Credite bugetare		Angajamente bugetare	Angajamente legale	Plati efectuate	Angajamente legale de platit	Cheltuieli efective
							initiale	definitive					
A				B				4	5	6	7-5-6	8	
				I				3					
5010					TOTAL CHELTUIELI DIN VENITURI PROPRII								
					SI SUBVENTII		10.000	10.000	10.978	10.978	10.978	10.978	10.978
	01				CHELTUIELI CURENTE		10.000	10.000	10.978	10.978	10.978	10.978	10.978
	20				TITLUL II BUNURI SI SERVICII		10.000	10.000	10.978	10.978	10.978	10.978	10.978
	20	01			Bunuri si servicii		10.000	10.000	10.978	10.978	10.978	10.978	10.978
	20	01	30		Alte bunuri si servicii pentru intretinere si functionare		10.000	10.000	10.978	10.978	10.978	10.978	10.978
7010					LOCUINTE, SERVICII SI DEZVOLTARE PUBLICA		10.000	10.000	10.978	10.978	10.978	10.978	10.978
	01				CHELTUIELI CURENTE		10.000	10.000	10.978	10.978	10.978	10.978	10.978
	20				TITLUL II BUNURI SI SERVICII		10.000	10.000	10.978	10.978	10.978	10.978	10.978
	20	01			Bunuri si servicii		10.000	10.000	10.978	10.978	10.978	10.978	10.978
	20	01	30		Alte bunuri si servicii pentru intretinere si functionare		10.000	10.000	10.978	10.978	10.978	10.978	10.978
9910					excedent/deficit sect funct				10.978	10.978	-9.488	10.978	10.978

Conducatorul institutiei,

Conducatorul compartimentului  
financiar-contabil

*[Handwritten signature]*

**BALANTA**

**De la data de 01.01.2014 pana la data de 31.12.2014**

-lei-

Simbolul conturilor	Denumirea conturilor	Solduri initiale		Rulaje precedente		Rulaje Lunare		Rulaj Cumulat		Total Sume		Solduri Finale	
		Debitoare	Creditoare	Debitoare	Creditoare	Debitoare	Creditoare	Debitoare	Creditoare	Debitoare	Creditoare	Debitoare	Creditoare
103	Fondul bunurilor care alcătuiesc domeniul public al unității administrativă	0.00	7,872,735.00	0.00	0.00	0.00	0.00	0.00	0.00	0.00	0.00	0.00	7,872,735.00
103.00	Fondul bunurilor care alcătuiesc domeniul public al unității administrativă	0.00	7,872,735.00	0.00	0.00	0.00	0.00	0.00	0.00	0.00	0.00	0.00	7,872,735.00
103.00.00	Fondul bunurilor care alcătuiesc domeniul public al unității administrativă	0.00	7,872,735.00	0.00	0.00	0.00	0.00	0.00	0.00	0.00	0.00	0.00	7,872,735.00
105	Rezerve din reevaluare	0.00	13,754,779.25	0.00	0.00	0.00	0.00	0.00	0.00	0.00	0.00	0.00	13,754,779.25
105.02	Rezerve din reevaluarea construcțiilor	0.00	13,754,779.25	0.00	0.00	0.00	0.00	0.00	0.00	0.00	0.00	0.00	13,754,779.25
105.02.00	Rezerve din reevaluarea construcțiilor	0.00	13,754,779.25	0.00	0.00	0.00	0.00	0.00	0.00	0.00	0.00	0.00	13,754,779.25
117	Rezultatul reportat	0.00	1,773,401.93	0.00	0.00	379,806.00	10,652.00	379,806.00	10,652.00	704,232.21	2,108,480.14	0.00	1,404,247.93
117.00	Rezultatul reportat	0.00	1,773,401.93	0.00	0.00	379,806.00	10,652.00	379,806.00	10,652.00	704,232.21	2,108,480.14	0.00	1,404,247.93
117.00.00	Rezultatul reportat	0.00	1,773,401.93	0.00	0.00	379,806.00	10,652.00	379,806.00	10,652.00	704,232.21	2,108,480.14	0.00	1,404,247.93
121	Rezultatul patrimonial	442,280.00	0.00	0.00	0.00	2,206,901.40	3,662,214.35	2,206,901.40	3,662,214.35	2,649,181.40	3,662,214.35	0.00	1,013,032.95
121.00	Rezultatul patrimonial	442,280.00	0.00	0.00	0.00	2,206,901.40	3,662,214.35	2,206,901.40	3,662,214.35	2,649,181.40	3,662,214.35	0.00	1,013,032.95
121.00.00	Rezultatul patrimonial	442,280.00	0.00	0.00	0.00	2,206,901.40	3,662,214.35	2,206,901.40	3,662,214.35	2,649,181.40	3,662,214.35	0.00	1,013,032.95
151	Provizioane	0.00	267,229.00	0.00	0.00	182,280.00	91,130.00	182,280.00	91,130.00	182,280.00	358,359.00	0.00	176,099.00
151.01	Provizioane sub 1 an	0.00	0.00	0.00	0.00	91,130.00	91,130.00	91,130.00	91,130.00	91,130.00	91,130.00	0.00	0.00
151.01.03	Provizioane pentru litigi din drepturi salariale caștigate în instanța sub 1 an	0.00	0.00	0.00	0.00	91,130.00	91,130.00	91,130.00	91,130.00	91,130.00	91,130.00	0.00	0.00
151.02	Provizioane peste 1 an	0.00	267,229.00	0.00	0.00	91,130.00	0.00	91,130.00	0.00	91,130.00	267,229.00	0.00	176,099.00
151.02.03	Provizioane pentru litigi din drepturi salariale caștigate în instanța peste 1 an	0.00	267,229.00	0.00	0.00	91,130.00	0.00	91,130.00	0.00	91,130.00	267,229.00	0.00	176,099.00
203	Cheltuieli de dezvoltare	293,924.00	0.00	0.00	0.00	0.00	0.00	0.00	0.00	293,924.00	0.00	293,924.00	0.00
203.00	Cheltuieli de dezvoltare	293,924.00	0.00	0.00	0.00	0.00	0.00	0.00	0.00	293,924.00	0.00	293,924.00	0.00
203.00.00	Cheltuieli de dezvoltare	293,924.00	0.00	0.00	0.00	0.00	0.00	0.00	0.00	293,924.00	0.00	293,924.00	0.00
211	Terenuri și amenajări la terenuri	292,979.00	0.00	0.00	0.00	0.00	0.00	0.00	0.00	292,979.00	0.00	292,979.00	0.00
211.01	Terenuri	292,979.00	0.00	0.00	0.00	0.00	0.00	0.00	0.00	292,979.00	0.00	292,979.00	0.00
211.01.00	Terenuri	292,979.00	0.00	0.00	0.00	0.00	0.00	0.00	0.00	292,979.00	0.00	292,979.00	0.00
212	Construcții	21,747,535.18	0.00	0.00	0.00	0.00	0.00	0.00	0.00	21,747,535.18	0.00	21,747,535.18	0.00
212.00	Construcții	21,747,535.18	0.00	0.00	0.00	0.00	0.00	0.00	0.00	21,747,535.18	0.00	21,747,535.18	0.00
212.00.00	Construcții	21,747,535.18	0.00	0.00	0.00	0.00	0.00	0.00	0.00	21,747,535.18	0.00	21,747,535.18	0.00
213	Instalații tehnice, mijloace de transport, animale și plante	415,707.04	0.00	0.00	0.00	0.00	0.00	0.00	0.00	415,707.04	0.00	415,707.04	0.00
213.03	Mijloace de transport	415,707.04	0.00	0.00	0.00	0.00	0.00	0.00	0.00	415,707.04	0.00	415,707.04	0.00

Simbolul conturilor	Denumirea conturilor	Solduri initiale		Rulaje precedente		Rulaje lunare		Ri Cumulat		Total Sume		Solduri Finale	
		Debitoare	Creditoare	Debitoare	Creditoare	Debitoare	Creditoare	Debitoare	Creditoare	Debitoare	Creditoare	Debitoare	Creditoare
213.03.00	Mijloc de transport	415,707.04	0.00	0.00	0.00	0.00	0.00	0.00	0.00	415,707.04	0.00	415,707.04	0.00
214	Mobilier, aparatura birou, echipamente de protecție a valorilor u	284,855.00	0.00	0.00	0.00	0.00	0.00	0.00	0.00	284,855.00	0.00	284,855.00	0.00
214.00	Mobilier, aparatura birou, echipamente de protecție a valorilor u	284,855.00	0.00	0.00	0.00	0.00	0.00	0.00	0.00	284,855.00	0.00	284,855.00	0.00
214.00.00	Mobilier, aparatura birou, echipamente de protecție a valorilor u	284,855.00	0.00	0.00	0.00	0.00	0.00	0.00	0.00	284,855.00	0.00	284,855.00	0.00
231	Active fixe corporale în curs de executie	588,625.43	0.00	0.00	0.00	6,042,669.91	0.00	6,042,669.91	0.00	6,631,295.34	0.00	6,631,295.34	0.00
231.00	Active fixe corporale în curs de executie	588,625.43	0.00	0.00	0.00	6,042,669.91	0.00	6,042,669.91	0.00	6,631,295.34	0.00	6,631,295.34	0.00
231.00.00	Active fixe corporale în curs de executie	588,625.43	0.00	0.00	0.00	6,042,669.91	0.00	6,042,669.91	0.00	6,631,295.34	0.00	6,631,295.34	0.00
232	Avansuri acordate pentru active fixe corporale	0.00	0.00	0.00	0.00	3,819,412.39	3,819,412.39	3,819,412.39	3,819,412.39	3,819,412.39	0.00	0.00	0.00
232.00	Avansuri acordate pentru active fixe corporale	0.00	0.00	0.00	0.00	3,819,412.39	3,819,412.39	3,819,412.39	3,819,412.39	3,819,412.39	0.00	0.00	0.00
232.00.00	Avansuri acordate pentru active fixe corporale	0.00	0.00	0.00	0.00	3,819,412.39	3,819,412.39	3,819,412.39	3,819,412.39	3,819,412.39	0.00	0.00	0.00
280	Amortizări privind activele fixe necorporale	0.00	34,467.45	0.00	0.00	0.00	0.00	0.00	0.00	0.00	0.00	34,467.45	0.00
280.08	Amortizarea altor active fixe necorporale	0.00	34,467.45	0.00	0.00	0.00	0.00	0.00	0.00	0.00	0.00	34,467.45	0.00
280.08.00	Amortizarea altor active fixe necorporale	0.00	34,467.45	0.00	0.00	0.00	0.00	0.00	0.00	0.00	0.00	34,467.45	0.00
281	Amortizări privind activele fixe corporale	0.00	271,480.00	0.00	0.00	0.00	0.00	0.00	0.00	0.00	0.00	271,480.00	0.00
281.03	Amortizarea instalațiilor tehnice, mijloacelor de transport, animalelor și	0.00	113,999.00	0.00	0.00	0.00	0.00	0.00	0.00	0.00	0.00	113,999.00	0.00
281.03.00	Amortizarea instalațiilor tehnice, mijloacelor de transport, animalelor și	0.00	113,999.00	0.00	0.00	0.00	0.00	0.00	0.00	0.00	0.00	113,999.00	0.00
281.04	Amortizarea instalațiilor tehnice, birourilor, echipamentelor de protecție a	0.00	157,481.00	0.00	0.00	0.00	0.00	0.00	0.00	0.00	0.00	157,481.00	0.00
281.04.00	Amortizarea instalațiilor tehnice, birourilor, echipamentelor de protecție a	0.00	157,481.00	0.00	0.00	0.00	0.00	0.00	0.00	0.00	0.00	157,481.00	0.00
302	Materiale consumabile	0.00	0.00	0.00	0.00	28,958.04	28,958.03	28,958.04	28,958.03	28,958.04	28,958.03	0.00	0.00
302.08	Alte materiale consumabile	0.00	0.00	0.00	0.00	28,958.04	28,958.03	28,958.04	28,958.03	28,958.04	28,958.03	0.00	0.00
302.08.00	Alte materiale consumabile	0.00	0.00	0.00	0.00	28,958.04	28,958.03	28,958.04	28,958.03	28,958.04	28,958.03	0.00	0.00
303	Materiale de natura obiectelor de inventar	137,219.01	0.00	0.00	0.00	2,949.80	0.00	2,949.80	0.00	140,168.81	0.00	140,168.81	0.00
303.01	Materiale de natura obiectelor de inventar în magazine	9,872.40	0.00	0.00	0.00	2,949.80	0.00	2,949.80	0.00	12,822.20	0.00	12,822.20	0.00
303.01.00	Materiale de natura obiectelor de inventar în magazine	9,872.40	0.00	0.00	0.00	2,949.80	0.00	2,949.80	0.00	12,822.20	0.00	12,822.20	0.00
303.02	Materiale de natura obiectelor de inventar în laborator	127,346.61	0.00	0.00	0.00	0.00	0.00	0.00	0.00	127,346.61	0.00	127,346.61	0.00
303.02.00	Materiale de natura obiectelor de inventar în laborator	127,346.61	0.00	0.00	0.00	0.00	0.00	0.00	0.00	127,346.61	0.00	127,346.61	0.00
401	Furnizori	0.00	0.00	0.00	0.00	308,452.55	308,452.55	308,452.55	308,452.55	308,452.55	308,452.55	0.00	1,449.90
401.01	Furnizori sub 1 an	0.00	0.00	0.00	0.00	308,452.55	308,452.55	308,452.55	308,452.55	308,452.55	308,452.55	0.00	1,449.90
401.01.00	Furnizori sub 1 an	0.00	0.00	0.00	0.00	308,452.55	308,452.55	308,452.55	308,452.55	308,452.55	308,452.55	0.00	1,449.90
404	Furnizori de active fixe	0.00	0.00	0.00	0.00	5,970,669.90	6,042,669.91	5,970,669.90	6,042,669.91	5,970,669.90	6,042,669.91	0.00	72,000.01
404.01	Furnizori de active fixe sub 1 an	0.00	0.00	0.00	0.00	5,970,669.90	6,042,669.91	5,970,669.90	6,042,669.91	5,970,669.90	6,042,669.91	0.00	72,000.01
404.01.00	Furnizori de active fixe sub 1 an	0.00	0.00	0.00	0.00	5,970,669.90	6,042,669.91	5,970,669.90	6,042,669.91	5,970,669.90	6,042,669.91	0.00	72,000.01
421	Personal - salarii datorate	0.00	55,917.00	0.00	0.00	1,049,833.00	1,051,476.00	1,049,833.00	1,051,476.00	1,049,833.00	1,107,393.00	0.00	57,560.00
421.00	Personal - salarii datorate	0.00	55,917.00	0.00	0.00	1,049,833.00	1,051,476.00	1,049,833.00	1,051,476.00	1,049,833.00	1,107,393.00	0.00	57,560.00
421.00.00	Personal - salarii datorate	0.00	55,917.00	0.00	0.00	1,049,833.00	1,051,476.00	1,049,833.00	1,051,476.00	1,049,833.00	1,107,393.00	0.00	57,560.00



Simbolul conturilor	Denumirea conturilor	Solduri initiale		Rulaje precedente		Rulaje Lunare		Rulaj Cumulat		Total Sume		Solduri Finale	
		Debitoare	Creditoare	Debitoare	Creditoare	Debitoare	Creditoare	Debitoare	Creditoare	Debitoare	Creditoare	Debitoare	Creditoare
425	Avansuri acordata personalului	0.00	0.00	0.00	0.00	2,617.00	2,617.00	2,617.00	2,617.00	2,617.00	2,617.00	0.00	0.00
425.00	Avansuri acordate personalului	0.00	0.00	0.00	0.00	2,617.00	2,617.00	2,617.00	2,617.00	2,617.00	2,617.00	0.00	0.00
425.00.00	Avansuri acordate personalului	0.00	0.00	0.00	0.00	2,617.00	2,617.00	2,617.00	2,617.00	2,617.00	2,617.00	0.00	0.00
427	Retineri din salarii si din alte drepturi datorate terților	0.00	627.00	0.00	0.00	7,301.00	7,796.00	7,301.00	7,796.00	7,301.00	8,423.00	0.00	1,122.00
427.01	Retineri din salarii datorate terților	0.00	627.00	0.00	0.00	7,301.00	7,796.00	7,301.00	7,796.00	7,301.00	8,423.00	0.00	1,122.00
427.01.00	Retineri din salarii datorate terților	0.00	627.00	0.00	0.00	7,301.00	7,796.00	7,301.00	7,796.00	7,301.00	8,423.00	0.00	1,122.00
428	Alte datorii si creante in legatura cu persoana	0.00	0.00	0.00	0.00	6,500.00	6,500.00	6,500.00	6,500.00	6,500.00	6,500.00	0.00	0.00
428.01	Alte datorii si creante in legatura cu personalul sub 1 an	0.00	0.00	0.00	0.00	6,500.00	6,500.00	6,500.00	6,500.00	6,500.00	6,500.00	0.00	0.00
428.01.01	Alte datorii in legatura cu personalul sub 1 an	0.00	0.00	0.00	0.00	6,500.00	6,500.00	6,500.00	6,500.00	6,500.00	6,500.00	0.00	0.00
431	Asigurar sociale	0.00	31,807.00	0.00	0.00	403,542.00	401,553.00	403,542.00	401,553.00	403,542.00	433,360.00	0.00	29,818.00
431.01	Contributiile angajatilor pentru asigurar sociale	0.00	19,727.00	0.00	0.00	192,849.00	185,417.00	192,849.00	185,417.00	192,849.00	205,144.00	0.00	12,296.00
431.01.00	Contributiile angajatilor pentru asigurar sociale	0.00	19,727.00	0.00	0.00	192,849.00	185,417.00	192,849.00	185,417.00	192,849.00	205,144.00	0.00	12,296.00
431.02	Contributiile asiguratorilor pentru asigurar sociale	0.00	5,712.00	0.00	0.00	95,891.00	98,356.00	95,891.00	98,356.00	95,891.00	104,088.00	0.00	8,177.00
431.02.00	Contributiile asiguratorilor pentru asigurar sociale	0.00	5,712.00	0.00	0.00	95,891.00	98,356.00	95,891.00	98,356.00	95,891.00	104,088.00	0.00	8,177.00
431.03	Contributiile angajatilor pentru asigurar sociale de sanatate	0.00	2,828.00	0.00	0.00	48,547.00	49,937.00	48,547.00	49,937.00	48,547.00	52,765.00	0.00	4,218.00
431.03.00	Contributiile angajatilor pentru asigurar sociale de sanatate	0.00	2,828.00	0.00	0.00	48,547.00	49,937.00	48,547.00	49,937.00	48,547.00	52,765.00	0.00	4,218.00
431.04	Contributiile asiguratorilor pentru asigurar sociale de sanatate	0.00	2,992.00	0.00	0.00	56,469.00	57,943.00	56,469.00	57,943.00	56,469.00	60,935.00	0.00	4,466.00
431.04.00	Contributiile asiguratorilor pentru asigurar sociale de sanatate	0.00	2,992.00	0.00	0.00	56,469.00	57,943.00	56,469.00	57,943.00	56,469.00	60,935.00	0.00	4,466.00
431.05	Contributiile angajatilor pentru accidente de munca si boli profesionale	0.00	86.00	0.00	0.00	1,711.00	1,747.00	1,711.00	1,747.00	1,711.00	1,833.00	0.00	122.00
431.05.00	Contributiile angajatilor pentru accidente de munca si boli profesionale	0.00	86.00	0.00	0.00	1,711.00	1,747.00	1,711.00	1,747.00	1,711.00	1,833.00	0.00	122.00
431.07	Contributiile angajatilor pentru constituirea FNUASS	0.00	462.00	0.00	0.00	8,075.00	8,153.00	8,075.00	8,153.00	8,075.00	8,615.00	0.00	540.00
431.07.00	Contributiile angajatilor pentru constituirea FNUASS	0.00	462.00	0.00	0.00	8,075.00	8,153.00	8,075.00	8,153.00	8,075.00	8,615.00	0.00	540.00
437	Asigurar pentru somaj	0.00	713.00	0.00	0.00	9,243.00	9,314.00	9,243.00	9,314.00	9,243.00	10,027.00	0.00	784.00
437.01	Contributiile angajatilor pentru asigurar de somaj	0.00	442.00	0.00	0.00	4,552.00	4,500.00	4,552.00	4,500.00	4,552.00	4,942.00	0.00	390.00
437.01.00	Contributiile angajatilor pentru asigurar de somaj	0.00	442.00	0.00	0.00	4,552.00	4,500.00	4,552.00	4,500.00	4,552.00	4,942.00	0.00	390.00
437.02	Contributiile asiguratorilor pentru asigurar de somaj	0.00	271.00	0.00	0.00	4,691.00	4,814.00	4,691.00	4,814.00	4,691.00	5,085.00	0.00	394.00
437.02.00	Contributiile asiguratorilor pentru asigurar de somaj	0.00	271.00	0.00	0.00	4,691.00	4,814.00	4,691.00	4,814.00	4,691.00	5,085.00	0.00	394.00
438	Alte datorii sociale	0.00	0.00	0.00	0.00	130,534.00	142,594.00	130,534.00	142,594.00	130,534.00	142,594.00	0.00	12,060.00
438.00	Alte datorii sociale	0.00	0.00	0.00	0.00	130,534.00	142,594.00	130,534.00	142,594.00	130,534.00	142,594.00	0.00	12,060.00
438.00.00	Alte datorii sociale	0.00	0.00	0.00	0.00	130,534.00	142,594.00	130,534.00	142,594.00	130,534.00	142,594.00	0.00	12,060.00
444	Impoziti pe venitul din salarii si din alte drepturi	0.00	5,509.00	0.00	0.00	117,465.00	121,351.00	117,465.00	121,351.00	117,465.00	126,860.00	0.00	9,395.00
444.00	Impoziti pe venitul din salarii si din alte drepturi	0.00	5,509.00	0.00	0.00	117,465.00	121,351.00	117,465.00	121,351.00	117,465.00	126,860.00	0.00	9,395.00
444.00.00	Impoziti pe venitul din salarii si din alte drepturi	0.00	5,509.00	0.00	0.00	117,465.00	121,351.00	117,465.00	121,351.00	117,465.00	126,860.00	0.00	9,395.00
458	Suma de primita restituit Agentilor/Autoritatilor de implementar	0.00	418,000.00	0.00	0.00	386,850.97	5,326,850.97	386,850.97	5,326,850.97	386,850.97	5,744,850.97	0.00	5,368,000.00
458.03	Suma de primita de la Autoritate de Certificare/Autoritate de Management	0.00	0.00	0.00	0.00	386,850.97	386,850.97	386,850.97	386,850.97	386,850.97	386,850.97	0.00	0.00

Simbolul conturilor	Denumirea conturilor	Solduri initiale		Rulaje precedente		Rulaje lunare		R. Cumulat		Total Sume		Solduri Finale	
		Debitoare	Creditoare	Debitoare	Creditoare	Debitoare	Creditoare	Debitoare	Creditoare	Debitoare	Creditoare	Debitoare	Creditoare
458.03.01	Sume de primit de la Autoritatea de Certificare/Autoritatea de Management	0.00	0.00	0.00	0.00	311,976.59	311,976.59	311,976.59	311,976.59	311,976.59	311,976.59	0.00	0.00
458.03.02	Sume de primit de la Autoritatea de Certificare/Autoritatea de Management	0.00	0.00	0.00	0.00	74,874.38	74,874.38	74,874.38	74,874.38	74,874.38	74,874.38	0.00	0.00
458.05	Avansuri primite de la Autoritatea de Certificare/Autoritatea de Management	0.00	418,000.00	0.00	0.00	0.00	4,940,000.00	0.00	4,940,000.00	0.00	5,358,000.00	0.00	5,358,000.00
458.05.01	Avansuri primite de la Autoritatea de Certificare/Autoritatea de Management	0.00	418,000.00	0.00	0.00	0.00	4,940,000.00	0.00	4,940,000.00	0.00	5,358,000.00	0.00	5,358,000.00
462	Creditori	0.00	0.00	0.00	0.00	8,919.00	8,919.00	8,919.00	8,919.00	8,919.00	8,919.00	0.00	0.00
462.01	Creditori sub 1 an	0.00	0.00	0.00	0.00	8,919.00	8,919.00	8,919.00	8,919.00	8,919.00	8,919.00	0.00	0.00
462.01.01	Creditori sub 1 an - datorii comerciale	0.00	0.00	0.00	0.00	8,919.00	8,919.00	8,919.00	8,919.00	8,919.00	8,919.00	0.00	0.00
464	Creeante ale bugetului local	153,665.00	0.00	0.00	0.00	327,899.00	313,511.00	327,899.00	313,511.00	481,564.00	313,511.00	168,053.00	0.00
464.00	Creeante ale bugetului local	153,665.00	0.00	0.00	0.00	327,899.00	313,511.00	327,899.00	313,511.00	481,564.00	313,511.00	168,053.00	0.00
464.00.00	Creeante ale bugetului local	153,665.00	0.00	0.00	0.00	327,899.00	313,511.00	327,899.00	313,511.00	481,564.00	313,511.00	168,053.00	0.00
468	Imprumuturi pe termen scurt acordate potrivit legii	0.00	0.00	0.00	0.00	106,921.92	106,921.92	106,921.92	106,921.92	106,921.92	106,921.92	0.00	0.00
468.01	Imprumuturi pe termen scurt acordate potrivit legii	0.00	0.00	0.00	0.00	106,921.92	106,921.92	106,921.92	106,921.92	106,921.92	106,921.92	0.00	0.00
468.01.07	Sume acordate din excedentul anului precedent pentru acoperirea datoriei instituțiilor subordonate	0.00	0.00	0.00	0.00	106,921.92	106,921.92	106,921.92	106,921.92	106,921.92	106,921.92	0.00	0.00
481	Alte decontări	0.00	0.00	0.00	0.00	1,025,281.10	1,025,281.10	1,025,281.10	1,025,281.10	1,025,281.10	1,025,281.10	0.00	0.10
481.09	Alte decontări	0.00	0.00	0.00	0.00	1,025,281.10	1,025,281.10	1,025,281.10	1,025,281.10	1,025,281.10	1,025,281.10	0.00	0.10
481.09.00	Alte decontări	0.00	0.00	0.00	0.00	1,025,281.10	1,025,281.10	1,025,281.10	1,025,281.10	1,025,281.10	1,025,281.10	0.00	0.10
489	Decontant privind încheierea execuției bugetului de stat din anul curent	0.00	0.00	0.00	0.00	0.00	2,291.00	0.00	2,291.00	0.00	2,291.00	0.00	2,291.00
489.00	Decontant privind încheierea execuției bugetului de stat din anul curent	0.00	0.00	0.00	0.00	0.00	2,291.00	0.00	2,291.00	0.00	2,291.00	0.00	2,291.00
489.00.00	Decontant privind încheierea execuției bugetului de stat din anul curent	0.00	0.00	0.00	0.00	0.00	2,291.00	0.00	2,291.00	0.00	2,291.00	0.00	2,291.00
520	Disponibili al bugetului de stat	0.00	0.00	0.00	0.00	2,291.00	2,291.00	2,291.00	2,291.00	2,291.00	2,291.00	0.00	0.00
520.02	Rezultatul execuției bugetului de stat din anul curent	0.00	0.00	0.00	0.00	2,291.00	2,291.00	2,291.00	2,291.00	2,291.00	2,291.00	0.00	0.00
520.02.00	Rezultatul execuției bugetului de stat din anul curent	0.00	0.00	0.00	0.00	2,291.00	2,291.00	2,291.00	2,291.00	2,291.00	2,291.00	0.00	0.00
521	Disponibili al bugetului local	120,387.55	0.00	0.00	0.00	17,428,314.37	17,451,897.70	17,428,314.37	17,451,897.70	17,548,701.92	17,451,897.70	96,804.22	0.00
521.01	Disponibili al bugetului local	0.00	0.00	0.00	0.00	8,052,926.35	8,052,926.35	8,052,926.35	8,052,926.35	8,052,926.35	8,052,926.35	0.00	0.00
521.01.00	Disponibili al bugetului local	0.00	0.00	0.00	0.00	8,052,926.35	8,052,926.35	8,052,926.35	8,052,926.35	8,052,926.35	8,052,926.35	0.00	0.00
521.02	Rezultatul execuției bugetare din anul curent	0.00	0.00	0.00	0.00	9,185,128.44	9,185,128.44	9,185,128.44	9,185,128.44	9,185,128.44	9,185,128.44	0.00	0.00
521.02.00	Rezultatul execuției bugetare din anul curent	0.00	0.00	0.00	0.00	9,185,128.44	9,185,128.44	9,185,128.44	9,185,128.44	9,185,128.44	9,185,128.44	0.00	0.00
521.03	Rezultatul execuției bugetare din anii precedenți	120,387.55	0.00	0.00	0.00	190,259.58	213,842.91	190,259.58	213,842.91	310,647.13	213,842.91	96,804.22	0.00
521.03.00	Rezultatul execuției bugetare din anii precedenți	120,387.55	0.00	0.00	0.00	190,259.58	213,842.91	190,259.58	213,842.91	310,647.13	213,842.91	96,804.22	0.00
531	Casa	0.00	0.00	0.00	0.00	748,589.40	748,589.40	748,589.40	748,589.40	748,589.40	748,589.40	0.00	0.00
531.01	Casierie	0.00	0.00	0.00	0.00	748,589.40	748,589.40	748,589.40	748,589.40	748,589.40	748,589.40	0.00	0.00
531.01.01	Casierie	0.00	0.00	0.00	0.00	748,589.40	748,589.40	748,589.40	748,589.40	748,589.40	748,589.40	0.00	0.00
562	Disponibil al activităților finanțate din venituri proprii	9,488.42	0.00	0.00	0.00	1,490.00	10,978.42	1,490.00	10,978.42	10,978.42	10,978.42	0.00	0.00
562.01	Disponibil al activităților finanțate din venituri proprii	9,488.42	0.00	0.00	0.00	1,490.00	10,978.42	1,490.00	10,978.42	10,978.42	10,978.42	0.00	0.00
562.01.00	Disponibil al activităților finanțate din venituri proprii	9,488.42	0.00	0.00	0.00	1,490.00	10,978.42	1,490.00	10,978.42	10,978.42	10,978.42	0.00	0.00


Simbolul conturilor	Denumirea conturilor	Solduri initiale		Rulaje precedente		Rulaje Lunare		Ri Cumulat		Total Sume		Solduri Finale	
		Debitoare	Creditoare	Debitoare	Creditoare	Debitoare	Creditoare	Debitoare	Creditoare	Debitoare	Creditoare	Debitoare	Creditoare
581	Viramente interne	0.00	0.00	0.00	0.00	748,589.40	748,589.40	748,589.40	748,589.40	748,589.40	748,589.40	0.00	0.00
581.01	Viramente interne - activitatea operationala	0.00	0.00	0.00	0.00	748,589.40	748,589.40	748,589.40	748,589.40	748,589.40	748,589.40	0.00	0.00
581.01.01	Viramente interne - activitatea de investitii	0.00	0.00	0.00	0.00	748,589.40	702,408.91	748,589.40	702,408.91	748,589.40	702,408.91	46,180.49	0.00
581.01.02	Viramente interne - activitatea de investitii	0.00	0.00	0.00	0.00	0.00	0.00	0.00	46,180.49	0.00	46,180.49	0.00	46,180.49
602	Cheltuieli cu materialele consumabile	0.00	0.00	0.00	0.00	58,909.26	58,909.26	58,909.26	58,909.26	58,909.26	58,909.26	0.00	0.00
602.02	Cheltuieli privind combustibilul	0.00	0.00	0.00	0.00	19,200.00	19,200.00	19,200.00	19,200.00	19,200.00	19,200.00	0.00	0.00
602.02.00	Cheltuieli privind combustibilul consumabile	0.00	0.00	0.00	0.00	19,200.00	19,200.00	19,200.00	19,200.00	19,200.00	19,200.00	0.00	0.00
602.08	Cheltuieli privind alte materiale consumabile	0.00	0.00	0.00	0.00	39,709.26	39,709.26	39,709.26	39,709.26	39,709.26	39,709.26	0.00	0.00
602.08.00	Cheltuieli privind alte materiale consumabile	0.00	0.00	0.00	0.00	195,692.12	195,692.12	195,692.12	195,692.12	195,692.12	195,692.12	0.00	0.00
610	Cheltuieli privind energia si apa	0.00	0.00	0.00	0.00	195,692.12	195,692.12	195,692.12	195,692.12	195,692.12	195,692.12	0.00	0.00
610.00	Cheltuieli privind energia si apa	0.00	0.00	0.00	0.00	195,692.12	195,692.12	195,692.12	195,692.12	195,692.12	195,692.12	0.00	0.00
610.00.00	Cheltuieli privind energia si apa	0.00	0.00	0.00	0.00	111,351.52	111,351.52	111,351.52	111,351.52	111,351.52	111,351.52	0.00	0.00
611	Cheltuieli cu intrtinerrea si reparatiile	0.00	0.00	0.00	0.00	111,351.52	111,351.52	111,351.52	111,351.52	111,351.52	111,351.52	0.00	0.00
611.00	Cheltuieli cu intrtinerrea si reparatiile	0.00	0.00	0.00	0.00	111,351.52	111,351.52	111,351.52	111,351.52	111,351.52	111,351.52	0.00	0.00
611.00.00	Cheltuieli cu intrtinerrea si reparatiile	0.00	0.00	0.00	0.00	29,767.00	29,767.00	29,767.00	29,767.00	29,767.00	29,767.00	0.00	0.00
614	Cheltuieli cu deplasari, deplasari, transferari	0.00	0.00	0.00	0.00	29,767.00	29,767.00	29,767.00	29,767.00	29,767.00	29,767.00	0.00	0.00
614.00	Cheltuieli cu deplasari, deplasari, transferari	0.00	0.00	0.00	0.00	29,767.00	29,767.00	29,767.00	29,767.00	29,767.00	29,767.00	0.00	0.00
614.00.00	Cheltuieli cu deplasari, deplasari, transferari	0.00	0.00	0.00	0.00	29,767.00	29,767.00	29,767.00	29,767.00	29,767.00	29,767.00	0.00	0.00
626	Cheltuieli postale si taxe de telecomunicatii	0.00	0.00	0.00	0.00	21,087.28	21,087.28	21,087.28	21,087.28	21,087.28	21,087.28	0.00	0.00
626.00	Cheltuieli postale si taxe de telecomunicatii	0.00	0.00	0.00	0.00	21,087.28	21,087.28	21,087.28	21,087.28	21,087.28	21,087.28	0.00	0.00
626.00.00	Cheltuieli postale si taxe de telecomunicatii	0.00	0.00	0.00	0.00	21,087.28	21,087.28	21,087.28	21,087.28	21,087.28	21,087.28	0.00	0.00
627	Cheltuieli cu serviciile bancare si asimilate	0.00	0.00	0.00	0.00	37,078.80	37,078.80	37,078.80	37,078.80	37,078.80	37,078.80	0.00	0.00
627.00	Cheltuieli cu serviciile bancare si asimilate	0.00	0.00	0.00	0.00	37,078.80	37,078.80	37,078.80	37,078.80	37,078.80	37,078.80	0.00	0.00
627.00.00	Cheltuieli cu serviciile bancare si asimilate	0.00	0.00	0.00	0.00	37,078.80	37,078.80	37,078.80	37,078.80	37,078.80	37,078.80	0.00	0.00
628	Alte cheltuieli cu servicii executate de terti	0.00	0.00	0.00	0.00	205,193.17	205,193.17	205,193.17	205,193.17	205,193.17	205,193.17	0.00	0.00
628.00	Alte cheltuieli cu servicii executate de terti	0.00	0.00	0.00	0.00	205,193.17	205,193.17	205,193.17	205,193.17	205,193.17	205,193.17	0.00	0.00
628.00.00	Alte cheltuieli cu servicii executate de terti	0.00	0.00	0.00	0.00	205,193.17	205,193.17	205,193.17	205,193.17	205,193.17	205,193.17	0.00	0.00
629	Alte cheltuieli autorizate prin dispozitii legale	0.00	0.00	0.00	0.00	2,644.25	2,644.25	2,644.25	2,644.25	2,644.25	2,644.25	0.00	0.00
629.01	Alte cheltuieli autorizate prin dispozitii legale - cheltuieli curente	0.00	0.00	0.00	0.00	2,644.25	2,644.25	2,644.25	2,644.25	2,644.25	2,644.25	0.00	0.00
629.01.00	Alte cheltuieli autorizate prin dispozitii legale - cheltuieli curente	0.00	0.00	0.00	0.00	2,644.25	2,644.25	2,644.25	2,644.25	2,644.25	2,644.25	0.00	0.00
641	Cheltuieli cu salariile personalului	0.00	0.00	0.00	0.00	1,089,741.00	1,089,741.00	1,089,741.00	1,089,741.00	1,089,741.00	1,089,741.00	0.00	0.00
641.00	Cheltuieli cu salariile personalului	0.00	0.00	0.00	0.00	1,089,741.00	1,089,741.00	1,089,741.00	1,089,741.00	1,089,741.00	1,089,741.00	0.00	0.00
641.00.00	Cheltuieli cu salariile personalului	0.00	0.00	0.00	0.00	1,089,741.00	1,089,741.00	1,089,741.00	1,089,741.00	1,089,741.00	1,089,741.00	0.00	0.00
645	Cheltuieli privind asigurariile sociale	0.00	0.00	0.00	0.00	262,819.00	262,819.00	262,819.00	262,819.00	262,819.00	262,819.00	0.00	0.00
645.01	Contributiile angajatilor pentru asigurari sociale	0.00	0.00	0.00	0.00	196,900.00	196,900.00	196,900.00	196,900.00	196,900.00	196,900.00	0.00	0.00

Simbolul conturilor	Denumirea conturilor	Solduri initiale		Rulaje precedente		Rulaje Lunare		F , Cumulat		Total Sume		Solduri Finale	
		Debitoare	Creditoare	Debitoare	Creditoare	Debitoare	Creditoare	Debitoare	Creditoare	Debitoare	Creditoare	Debitoare	Creditoare
645.01.00	Contributiile angajatorilor pentru asiguranți sociale	0.00	0.00	0.00	0.00	196,900.00	196,900.00	196,900.00	196,900.00	196,900.00	196,900.00	0.00	0.00
645.02	Contributiile angajatorilor pentru asiguranți de sãnal	0.00	0.00	0.00	0.00	4,771.00	4,771.00	4,771.00	4,771.00	4,771.00	4,771.00	0.00	0.00
645.02.00	Contributiile angajatorilor pentru asiguranți de sãnal	0.00	0.00	0.00	0.00	4,771.00	4,771.00	4,771.00	4,771.00	4,771.00	4,771.00	0.00	0.00
645.03	Contributiile angajatorilor pentru asiguranți sociale de sãnalatã	0.00	0.00	0.00	0.00	51,577.00	51,577.00	51,577.00	51,577.00	51,577.00	51,577.00	0.00	0.00
645.03.00	Contributiile angajatorilor pentru asiguranți sociale de sãnalatã	0.00	0.00	0.00	0.00	51,577.00	51,577.00	51,577.00	51,577.00	51,577.00	51,577.00	0.00	0.00
645.04	Contributiile angajatorilor pentru accidente de muncã si boli profesionale	0.00	0.00	0.00	0.00	1,508.00	1,508.00	1,508.00	1,508.00	1,508.00	1,508.00	0.00	0.00
645.04.00	Contributiile angajatorilor pentru accidente de muncã si boli profesionale	0.00	0.00	0.00	0.00	1,508.00	1,508.00	1,508.00	1,508.00	1,508.00	1,508.00	0.00	0.00
645.05	Contributiile angajatorilor pentru concedii si indemnizãzii	0.00	0.00	0.00	0.00	8,063.00	8,063.00	8,063.00	8,063.00	8,063.00	8,063.00	0.00	0.00
645.05.00	Contributiile angajatorilor pentru concedii si indemnizãzii	0.00	0.00	0.00	0.00	8,063.00	8,063.00	8,063.00	8,063.00	8,063.00	8,063.00	0.00	0.00
658	Alte cheltuieli operationale	0.00	0.00	0.00	0.00	10,868.00	10,868.00	10,868.00	10,868.00	10,868.00	10,868.00	0.00	0.00
658.00	Alte cheltuieli operationale	0.00	0.00	0.00	0.00	10,868.00	10,868.00	10,868.00	10,868.00	10,868.00	10,868.00	0.00	0.00
658.00.00	Alte cheltuieli operationale	0.00	0.00	0.00	0.00	10,868.00	10,868.00	10,868.00	10,868.00	10,868.00	10,868.00	0.00	0.00
677	Ajutoare sociale	0.00	0.00	0.00	0.00	181,750.00	181,750.00	181,750.00	181,750.00	181,750.00	181,750.00	0.00	0.00
677.00	Ajutoare sociale	0.00	0.00	0.00	0.00	181,750.00	181,750.00	181,750.00	181,750.00	181,750.00	181,750.00	0.00	0.00
677.00.00	Ajutoare sociale	0.00	0.00	0.00	0.00	181,750.00	181,750.00	181,750.00	181,750.00	181,750.00	181,750.00	0.00	0.00
731	Impozit pe venit, profit si castiguri din capital de la persoane fizice	0.00	0.00	0.00	0.00	280,334.53	280,334.53	280,334.53	280,334.53	280,334.53	280,334.53	0.00	0.00
731.01	Impozit pe venit	0.00	0.00	0.00	0.00	1,931.50	1,931.50	1,931.50	1,931.50	1,931.50	1,931.50	0.00	0.00
731.01.00	Impozit pe venit	0.00	0.00	0.00	0.00	1,931.50	1,931.50	1,931.50	1,931.50	1,931.50	1,931.50	0.00	0.00
731.02	Cote si sume defalcate din impozitul pe venit	0.00	0.00	0.00	0.00	278,403.03	278,403.03	278,403.03	278,403.03	278,403.03	278,403.03	0.00	0.00
731.02.00	Cote si sume defalcate din impozitul pe venit	0.00	0.00	0.00	0.00	278,403.03	278,403.03	278,403.03	278,403.03	278,403.03	278,403.03	0.00	0.00
734	Impozite si taxe pe proprietate	0.00	0.00	0.00	0.00	232,160.50	232,160.50	232,160.50	232,160.50	232,160.50	232,160.50	0.00	0.00
734.00	Impozite si taxe pe proprietate	0.00	0.00	0.00	0.00	232,160.50	232,160.50	232,160.50	232,160.50	232,160.50	232,160.50	0.00	0.00
734.00.00	Impozite si taxe pe proprietate	0.00	0.00	0.00	0.00	232,160.50	232,160.50	232,160.50	232,160.50	232,160.50	232,160.50	0.00	0.00
735	Impozite si taxe pe bunuri si servicii	0.00	0.00	0.00	0.00	1,474,336.00	1,474,336.00	1,474,336.00	1,474,336.00	1,474,336.00	1,474,336.00	0.00	0.00
735.02	Sume defalcate din TVA	0.00	0.00	0.00	0.00	1,428,771.00	1,428,771.00	1,428,771.00	1,428,771.00	1,428,771.00	1,428,771.00	0.00	0.00
735.02.00	Sume defalcate din TVA	0.00	0.00	0.00	0.00	1,428,771.00	1,428,771.00	1,428,771.00	1,428,771.00	1,428,771.00	1,428,771.00	0.00	0.00
735.06	Taxe pe utilizarea bunurilor, autorizarea utilizãrii bunurilor sau pe d	0.00	0.00	0.00	0.00	45,565.00	45,565.00	45,565.00	45,565.00	45,565.00	45,565.00	0.00	0.00
735.06.00	Taxe pe utilizarea bunurilor, autorizarea utilizãrii bunurilor sau pe d	0.00	0.00	0.00	0.00	45,565.00	45,565.00	45,565.00	45,565.00	45,565.00	45,565.00	0.00	0.00
739	Alte impozite si taxe fiscale	0.00	0.00	0.00	0.00	59,296.00	59,296.00	59,296.00	59,296.00	59,296.00	59,296.00	0.00	0.00
739.00	Alte impozite si taxe fiscale	0.00	0.00	0.00	0.00	59,296.00	59,296.00	59,296.00	59,296.00	59,296.00	59,296.00	0.00	0.00
739.00.00	Alte impozite si taxe fiscale	0.00	0.00	0.00	0.00	59,296.00	59,296.00	59,296.00	59,296.00	59,296.00	59,296.00	0.00	0.00
750	Venituri din proprietate	0.00	0.00	0.00	0.00	54,704.00	54,704.00	54,704.00	54,704.00	54,704.00	54,704.00	0.00	0.00
750.00	Venituri din proprietate	0.00	0.00	0.00	0.00	54,704.00	54,704.00	54,704.00	54,704.00	54,704.00	54,704.00	0.00	0.00
750.00.00	Venituri din proprietate	0.00	0.00	0.00	0.00	54,704.00	54,704.00	54,704.00	54,704.00	54,704.00	54,704.00	0.00	0.00
751	Venituri din vânzãri de bunuri si servicii	0.00	0.00	0.00	0.00	55,826.00	55,826.00	55,826.00	55,826.00	55,826.00	55,826.00	0.00	0.00

Simbolul conturilor	Denumirea conturilor	Solduri initiale		Rulaje precedente		Rulaje Lunare		R. Cumulat		Total Sume		Solduri Finale	
		Debitoare	Creditoare	Debitoare	Creditoare	Debitoare	Creditoare	Debitoare	Creditoare	Debitoare	Creditoare	Debitoare	Creditoare
751.02	Venituri din taxe administrative, eliberati permise	0.00	0.00	0.00	0.00	143.00	143.00	143.00	143.00	143.00	143.00	0.00	0.00
751.02.00	Venituri din taxe administrative, eliberati permise	0.00	0.00	0.00	0.00	143.00	143.00	143.00	143.00	143.00	143.00	0.00	0.00
751.03	Amenzii, penalizati si confiscari	0.00	0.00	0.00	0.00	9,423.00	9,423.00	9,423.00	9,423.00	9,423.00	9,423.00	0.00	0.00
751.03.00	Amenzii, penalizati si confiscari	0.00	0.00	0.00	0.00	9,423.00	9,423.00	9,423.00	9,423.00	9,423.00	9,423.00	0.00	0.00
751.04	Diverse venituri	0.00	0.00	0.00	0.00	46,260.00	46,260.00	46,260.00	46,260.00	46,260.00	46,260.00	0.00	0.00
751.04.00	Diverse venituri	0.00	0.00	0.00	0.00	46,260.00	46,260.00	46,260.00	46,260.00	46,260.00	46,260.00	0.00	0.00
770	Finantarea de la buget	0.00	0.00	0.00	0.00	8,078,800.78	8,078,800.78	8,078,800.78	8,078,800.78	8,078,800.78	8,078,800.78	0.00	0.00
770.00	Finantarea de la buget	0.00	0.00	0.00	0.00	8,078,800.78	8,078,800.78	8,078,800.78	8,078,800.78	8,078,800.78	8,078,800.78	0.00	0.00
770.00.00	Finantarea de la buget	0.00	0.00	0.00	0.00	8,078,800.78	8,078,800.78	8,078,800.78	8,078,800.78	8,078,800.78	8,078,800.78	0.00	0.00
772	Venituri din subvenții	0.00	0.00	0.00	0.00	325,391.00	325,391.00	325,391.00	325,391.00	325,391.00	325,391.00	0.00	0.00
772.01	Subvenții de la bugetul de stat	0.00	0.00	0.00	0.00	325,391.00	325,391.00	325,391.00	325,391.00	325,391.00	325,391.00	0.00	0.00
772.01.00	Subvenții de la bugetul de stat	0.00	0.00	0.00	0.00	325,391.00	325,391.00	325,391.00	325,391.00	325,391.00	325,391.00	0.00	0.00
775	Finantarea din fonduri externe nerambursabile postaderare	0.00	0.00	0.00	0.00	311,976.59	311,976.59	311,976.59	311,976.59	311,976.59	311,976.59	0.00	0.00
775.00	Finantarea din fonduri externe nerambursabile postaderare	0.00	0.00	0.00	0.00	311,976.59	311,976.59	311,976.59	311,976.59	311,976.59	311,976.59	0.00	0.00
775.00.00	Finantarea din fonduri externe nerambursabile postaderare	0.00	0.00	0.00	0.00	311,976.59	311,976.59	311,976.59	311,976.59	311,976.59	311,976.59	0.00	0.00
778	Venituri din contribuția națională agenția programelor/proiectelor finanțate	0.00	0.00	0.00	0.00	334,779.73	334,779.73	334,779.73	334,779.73	334,779.73	334,779.73	0.00	0.00
778.00	Venituri din contribuția națională agenția programelor/proiectelor finanțate	0.00	0.00	0.00	0.00	334,779.73	334,779.73	334,779.73	334,779.73	334,779.73	334,779.73	0.00	0.00
778.00.00	Venituri din contribuția națională agenția programelor/proiectelor finanțate	0.00	0.00	0.00	0.00	334,779.73	334,779.73	334,779.73	334,779.73	334,779.73	334,779.73	0.00	0.00
781	Venituri din proviziuni și ajustări pentru depreciere privind activitatea o	0.00	0.00	0.00	0.00	91,130.00	91,130.00	91,130.00	91,130.00	91,130.00	91,130.00	0.00	0.00
781.02	Venituri din proviziuni	0.00	0.00	0.00	0.00	91,130.00	91,130.00	91,130.00	91,130.00	91,130.00	91,130.00	0.00	0.00
781.02.00	Venituri din proviziuni	0.00	0.00	0.00	0.00	91,130.00	91,130.00	91,130.00	91,130.00	91,130.00	91,130.00	0.00	0.00
TOTAL	Total balanta	24,486,665.63	24,486,665.63	0.00	0.00	54,959,897.58	54,959,897.58	54,959,897.58	54,959,897.58	54,959,897.58	54,959,897.58	30,071,321.59	30,071,321.59
TOTAL		24,486,665.63	24,486,665.63	0.00	0.00	54,959,897.58	54,959,897.58	54,959,897.58	54,959,897.58	54,959,897.58	54,959,897.58	30,071,321.59	30,071,321.59

Conducatorul institutiei

Ghita Olga



Conducatorul compartimentului financiar - contabil

Milosevici Nevena

